



ЕВРОПЕЙСКИ СЪЮЗ
ЕВРОПЕЙСКИ СТРУКТУРНИ
ИНВЕСТИЦИОННИ ФОНДОВЕ



ЕДНА ПОСОКА
МНОГО ВЪЗМОЖНОСТИ



МИГ БЕЛЕНЕ - НИКОПОЛ



ПРОГРАМА ЗА РАЗВИТИЕ НА СЕЛСКИТЕ РАЙОНИ 2014 г. - 2020 г.

Европейски земеделски фонд за развитието на селските райони: Европа инвестира в селските райони

Проучване на въздействието на СВОМР върху социално-икономическото развитие на територията на МИГ Белене – Никопол и удовлетвореността от прилагането на СВОМР в общността

Този документ е създаден в изпълнение на Споразумение №РД 50-11/25.01.2017 г. за предоставяне на безвъзмездна финансова помощ по подмярка 19.4 „Текущи разходи и популяризиране на Стратегията за Водено от общностите местно развитие“ на мярка 19 „Водено от общностите местно развитие“ от Програмата за развитие на селските райони за периода 2014 – 2020 година, подкрепена от Европейския земеделски фонд за развитие на селските райони.

Обединени
Български
Консултанти



United
Bulgarian
Consultants

Юни 2025 г.

Съдържание

1. Описание, методология и цели на проучването	3
2. Напредък в усвояването на средствата от ЕСИФ и изпълнение на ВОМР на национално ниво	7
3. Напредък в прилагането на Стратегията за ВОМР на МИГ Белене-Никопол	19
3.1 Обща информация за бюджета на СВОМР	19
3.2 Обща информация за напредъка в прилагането на СВОМР	22
3.3 Напредък в изпълнението по мерки, специфични цели и приоритети на СВОМР	24
3.4 Популяризиране и управление на СВОМР	36
4. Реализирани проекти в общините Белене и Никопол	43
4.1 Проекти реализирани на територията на община Белене	44
4.2 Проекти реализирани на територията на община Никопол	55
5. Въздействие по проекти (таблица).....	73
6. Регионален контекст: демография, икономика и предизвикателства	82
6.1 Социално-икономически профил на Северозападен район и област Плевен	82
6.2 Демографски характеристики (население, миграция, застаряване).....	82
6.3 Икономически показатели (БВП, БДС, доходи на домакинствата, заетост и безработица).....	83
6.4 Бизнес среда	86
7. Регионални различия и мястото на Белене и Никопол	88
8. Връзка между показателите и ролята на СВОМР – приносът на стратегията в контекста на установените тенденции	90
9. Резултати от анкетно проучване	93
1. Информация за анкетираните	93
2. Обща оценка на стратегията за ВОМР.....	95
3. Икономическо въздействие	99
4. Социално въздействие	102
5. Екологично въздействие	104
6. Оценка на МИГ	105
7. Лично участие и ползи	110

Списък на таблиците

Таблица 1 Национално изпълнение на Оперативните Програми.....	9
Таблица 2 Изпълнение на ВОМР в страната	12
Таблица 3 Изпълнение на програми, включени във ВОМР.....	15
Таблица 4 Регионално разпределение на средствата от ЕСИФ.....	17
Таблица 5 Бюджет на СВОМР преди и след подписано допълнително споразумение ..	21
Таблица 6 Напредък в изпълнение на бюджета на СВОМР	23
Таблица 7 Мерки, процедури, договори и БФП обобщено.....	25
Таблица 8 Дейности на МИГ през годините	38
Таблица 9 Дейности на МИГ декември 2024 г. - юни 2025 г.	40
Таблица 10 Проекти в община Белене	46
Таблица 11 Проекти в община Никопол.....	57
Таблица 12 Въздействие по проектите на СВОМР.....	73

Списък на съкращенията

БВП	Брутен вътрешен продукт
БДС	Брутна добавена стойност
БФП	Безвъзмездна финансова помощ
ВЕИ	Възобновяем енергиен източник
ВОМР	Водено от общностите местно развитие
ДМА	Дълготрайни материални активи
ДФЗ	Държавен фонд земеделие
ЕЗФРСР	Европейски земеделски фонд за развитие на селските райони
ЕК	Европейска комисия
ЕООД	Еднолично дружество с ограничена отговорност
ЕС	Европейски съюз
ЕСИФ	Европейски структурни и инвестиционни фондове
ЕТ	Едноличен търговец
ЗК	Земеделска кооперация
ЗП	Земеделски производител
ЗС	Земеделски стопанин
ИЗП	Използвана земеделска площ
ИСАК	Интегрирана система за администриране и контрол
ИСУН	Информационна система за управление и наблюдение
МЗХ	Министерство на земеделието и храните
МИГ	Местна инициативна група
МИРГ	Местна инициативна рибарска група
МСП	Малки и средни предприятия
НПВУ	Национален план за възстановяване и устойчивост
НПО	Неправителствена организация
НСИ	Национален статистически институт
НЧ	Народно читалище
ООД	Дружество с ограничена отговорност
ОП	Оперативна програма
ОПИК	Оперативна програма иновации и конкурентоспособност
ОПОС	Оперативна програма околна среда
ОПНОИР	Оперативна програма Наука и образование за интелигентен растеж
ОПРЧР	Оперативна програма Развитие на човешките ресурси
ОПРР	Оперативна програма Региони в растеж/Регионално развитие
ПКИП	Програма иновации и конкурентоспособност в предприятията
ПОС	Програма околна среда
ПРСР	Програма за развитие на селските райони
РА	Разплащателна агенция
РЧР	Развитие на човешките ресурси
СЗР	Северозападен регион
СВОМР	Стратегия за воденото от общностите местно развитие
СПРСЗР	Стратегически план за развитие на земеделието и селските райони
УО	Управляващ орган

1. Описание, методология и цели на проучването

Настоящият анализ се разработва като част от системния процес по оценка на изпълнението и въздействието на Стратегията за водено от общностите местно развитие (СВОМР) на територията на Местна инициативна група (МИГ) Белене – Никопол. Анализът обхваща периода от 2017 г., когато започва реалното изпълнение на стратегията, до юни 2025 г., като включва актуални данни, осигурени от официални източници и от екипа на МИГ. Целта му е не просто да представи отчет по индикатори, а да даде задълбочена представа за степента, характера и устойчивостта на въздействието върху социално-икономическото развитие на територията.

Документът следва логиката на програмен подход, като анализира приноса на СВОМР към местните, регионални и национални цели за развитие, отчитайки едновременно постиженията, предизвикателствата и изведените поуки. Специален фокус е поставен върху темите за заетостта, демографията, достъпа до услуги, инфраструктурните подобрения, екологичните интервенции и предприемачеството. Анализира се и ролята на МИГ като катализатор на местното партньорство, гражданска активност и капацитет за самоуправление.

В настоящото проучване са използвани най-актуалните налични данни, осигурени от Националния статистически институт (включително Териториално статистическо бюро – Плевен и платформата Инфостат), както и от Информационната система за управление и наблюдение (ИСУН). В допълнение са анализирани справки и официални документи, предоставени от Областна дирекция „Земеделие“ – Плевен, статистически данни на Агенцията по заетостта, включително чрез териториалната структура – Дирекция „Бюро по труда“ – Никопол, както и регистрите на Държавен фонд „Земеделие“ и Българската агенция по безопасност на храните. Използвана е и информация от публичния регистър на МИГ, от годишните доклади за изпълнение на стратегията, както и от допълнителни вътрешни данни, предоставени от екипа на МИГ Белене – Никопол.

Методологията на проучването стъпва на официалните указания за мониторинг и оценка, заложи в програмните документи на Европейската комисия, като основен ориентир са „Насоки за оценка на LEADER/BOMP“ (2017 г.). Допълнително са използвани признати документи в националната практика по оценка на въздействието, сред които: „Ръководство за извършване на оценка на въздействието“, включително Приложение № 1 – „Идентифициране на икономическите, социалните и екологичните въздействия“

(прието от Министерския съвет), както и „Методика за последваща оценка на програми и нормативни актове“ на Института по публична администрация.

Базова информация е извлечена от Програмата за развитие на селските райони 2014–2020 г., в частта ѝ, посветена на Мярка 19, както и от указанията на Управляващия орган относно съдържанието и структурата на годишните доклади за изпълнението на СВOMP и отчитането на приноса им към съответните цели и приоритети на Програмата.

В методологията са използвани: - метод на наблюдение, вкл. на терен; - метод на анализ на документи – национални, регионални и общински; - метод на обработка и обобщение на различни официални данни; - метод на оценка, екстраполация и заключения; - изводи и препоръки; - анкетно проучване.

Прилагането на СВOMP води до реални икономически, социални и екологични въздействия върху територията на МИГ Белене – Никопол. В настоящия финален анализ се проследяват промените и тенденциите в трите измерения на въздействие за целия период от старта на изпълнението през 2017 г. до юни 2025 г. Акцентът е поставен както върху текущото състояние, така и върху динамиката на развитие, отчитайки вътрешни и външни фактори, които оказват влияние върху степента и характера на постиженията.

Анализът разглежда интегрираното развитие на територията в по-широк регионален и национален контекст, включително съществуващите структурни предизвикателства, които подкрепят или затрудняват реализацията на стратегията. С тази цел са проследени ключови годишни показатели за развитието на територията, както и външни обстоятелства – икономически, политически и социални – които оказват пряко или косвено въздействие. Поради динамичната среда през последните години и наличните ограничения в статистическото отчитане (включително забавяне в публикуването на част от данните с 1–2 години назад), част от изводите и обобщенията следва да се разглеждат като ориентировъчни, но съществени за целите на стратегическото планиране.

Към юни 2025 г. реализацията на СВOMP е в своята завършваща фаза – голяма част от проектите са изпълнени и разплатени, други са в процес на изпълнение, а малка част са стартирали скоро. В анализа се отчита именно това текущо състояние за всяка отделна година и за програмния период в цялост.

Структурата на анализа включва:

- Въведение с описание на методологията и целите на проучването;

- Национален контекст и напредък по ЕСИФ и ВОМР;
- Напредък в прилагането на СВОМР на МИГ Белене – Никопол, включително по мерки и бюджети;
- Реализирани проекти по общини и тяхното въздействие;
- Регионален и демографски профил на Северозападен район и област Плевен;
- Анализ на икономическите, социалните и екологичните ефекти и ролята на СВОМР;
- Резултати от анкетното проучване и оценка на местната общност;

С оглед по-задълбочена оценка на въздействието от прилагането на СВОМР и възприемането ѝ от страна на местната общност, в рамките на настоящото изследване е разработено и проведено онлайн анкетно проучване сред представители на основните целеви групи на територията на МИГ Белене – Никопол.

Анкетата цели да улови субективната оценка и удовлетвореността на населението и бенефициентите от реализацията на СВОМР, както и да идентифицира силните и слабите страни на прилагането от гледна точка на местните хора. Анкетното проучване осигурява пряка обратна връзка от местната общност относно възприемането и ефективността на прилаганата стратегия. Чрез него се улавят не само нагласите и мненията на реални участници и бенефициенти, но и по-широки обществени оценки относно ролята на МИГ, прозрачността на процедурите, достъпа до информация и реалните ползи от реализираните проекти. Тези данни дават възможност да се идентифицират както добрите практики, така и проблемни зони в прилагането на СВОМР, които не се разкриват при работа само с количествени индикатори. Включването на такава обратна връзка е ключов елемент за изграждане на устойчив модел на местно развитие, основан на реални нужди и очаквания.

2. Напредък в усвояването на средствата от ЕСИФ и изпълнение на ВОМР на национално ниво

До юни 2025 г. общо договорените средства по Европейските структурни и инвестиционни фондове (ЕСИФ) за България възлизат на 24,313 млрд. лв., което представлява 101,04% от общия бюджет по програмите за програмен период 2014–2020 г. Справка в ИСУН показва, че към тази дата по-голямата част от средствата са договорени още в предходните години, като основно изключение правят Програмата за развитие на селските райони (ПРСР) и Програмата за морско дело и рибарство (ПМДР),

при които степента на договориране остава под 97% – съответно 93,82% за ПРСР и 96,77% за ПМДР.

По отношение на реално разплатените суми към бенефициентите, общият обем е 20,611 млрд. лв., или 85,66% от общия бюджет на програмите. Това бележи ръст спрямо края на 2024 г., когато този процент е бил около 84,8%. Разликата се дължи основно на ускорено изпълнение по ОПТТИ, ОПИК и ОПРР, както и на увеличеното темпо на финализиране на проекти по ОПРЧР и ОПНОИР. Значителен дял от разплащанията е реализиран в първото полугодие на 2025 г. с цел достигане на крайните срокове за допустимост на разходите.

Следва да се подчертае, че в посочените стойности влизат единствено програмите, финансирани чрез ЕСИФ. Не са включени средствата от тематични инструменти като Фонд „Вътрешна сигурност“, Фонд „Убежище, миграция и интеграция“, Норвежкия финансов механизъм, както и програмите, реализирани по Плана за възстановяване и устойчивост и по новия програмен период 2021–2027 г., по които вече има реални разплащания. С включване на тези допълнителни източници, прогнозната стойност на общо договорените средства за България до юни 2025 г. значително надхвърля 42 млрд. лв., а реално изплатените средства се оценяват на над 24 млрд. лв. Спрямо брутният вътрешен продукт на страната, условният дял на направените инвестиции по линия на европейското финансиране възлиза на около 13,8%, което подчертава стратегическото значение на ЕСИФ за публичните инвестиции в България.

Прегледът на изпълнението показва, че по-голямата част от оперативните програми са в завършващ етап, със степен на изпълнение по разплащанията над 97%. Изключение правят ПМДР (46,33% реално изплатени средства) и ПРСР (85,84%), при които се наблюдава най-сериозно изоставане. При всички останали програми разликата между договореното и реално изплатеното е минимална, а по част от тях (напр. ОПРЧР, ОПНОИР, ОПИК) дори се отчита изпълнение над 100% по договориране. Освен това, получените суми от Европейската комисия по повечето програми надхвърлят 97–100%, което потвърждава ефективното финансово управление в заключителния етап на програмния период.

Таблица 1 Национално изпълнение на Оперативните Програми

Програма	Бюджет на програмата	Договорени средства		Реално изплатени суми		Получени суми от ЕК (%)
		БФП	% на изпълнение	БФП	% на изпълнение	
ОПТТИ	3 449 175 447,24	3 593 597 941,04	104,19	3 429 319 975,93	99,42	92,06
ОПОС	3 263 311 367,47	3 209 327 545,73	98,35	3 181 480 802,85	97,49	99,50
ОПРР	3 128 660 666,89	3 186 885 305,31	101,86	3 034 653 062,31	97,00	100,57
ОПИК	3 237 729 879,72	3 291 626 008,79	101,66	3 237 421 016,03	99,99	101,61
ОПНОИР	1 349 999 954,93	1 422 606 929,42	105,38	1 334 553 696,22	98,86	97,27
ОПРЧР	2 683 052 921,34	2 863 506 043,60	106,73	2 691 222 498,52	100,30	99,11
ОПДУ	547 353 851,49	548 346 675,61	100,18	548 534 230,11	100,22	100,00
ОПИМСП	199 494 660,00	199 494 660,00	100,00	199 494 596,89	100,00	100,00
ПМДР	203 969 300,11	191 362 887,31	93,82	175 094 267,98	85,84	84,26
ПРСР	6 000 577 726,23	5 806 675 889,57	96,77	2 779 971 170,16	46,33	14,97
Общо:	24 063 325 775,42	24 313 429 886,38	101,04	20 611 745 317,00	85,66	78,50

Източник ИСУН, юни 2025 г.

До юни 2025 г. общо договорените средства по ЕСИФ за България възлизат на 24,313 млрд. лв., което представлява 101,04% от общия бюджет по програмите за програмен период 2014–2020 г. Справка в ИСУН показва, че към тази дата по-голямата част от средствата са договорени още в предходните години, като основно изключение правят ПРСР и ПМДР, при които степента на договориране остава под 97% – съответно 93,82% за ПМДР и 96,77% за ПРСР.

По отношение на реално разплатените суми към бенефициентите, общият обем е 20,611 млрд. лв., или 85,66% от общия бюджет на програмите. Това бележи ръст спрямо края на 2024 г., когато този процент е бил около 84,8%. Разликата се дължи основно на ускорено изпълнение по ОПТТИ, ОПИК и ОПРР, както и на увеличеното темпо на финализиране на проекти по ОПРЧР и ОПНОИР. Значителен дял от разплащанията е реализиран в първото полугодие на 2025 г. с цел достигане на крайните срокове за допустимост на разходите.

Следва да се подчертае, че в посочените стойности влизат единствено програмите, финансирани чрез ЕСИФ. Не са включени средствата от тематични инструменти като Фонд „Вътрешна сигурност“, Фонд „Убежище, миграция и интеграция“, Норвежкия

финансов механизъм, както и програмите, реализирани по Плана за възстановяване и устойчивост и по новия програмен период 2021–2027 г., по които вече има реални разплащания. С включване на тези допълнителни източници, прогнозната стойност на общо договорените средства за България до юни 2025 г. значително надхвърля 42 млрд. лв., а реално изплатените средства се оценяват на над 24 млрд. лв. Спрямо брутният вътрешен продукт на страната, условният дял на направените инвестиции по линия на европейското финансиране възлиза на около 13,8%, което подчертава стратегическото значение на ЕСИФ за публичните инвестиции в България.

Прегледът на изпълнението показва, че по-голямата част от оперативните програми са в завършващ етап, със степен на изпълнение по разплащанията над 97%. Изключение правят ПРСР (46,33% реално изплатени средства) и ПМДР (85,84%), при които се наблюдава най-сериозно изоставане. При всички останали програми разликата между договореното и реално изплатеното е минимална, а по част от тях (напр. ОПРЧР, ОПНОИР, ОПИК) дори се отчита изпълнение над 100% по договориране. Освен това, получените суми от Европейската комисия по повечето програми надхвърлят 97–100%, което потвърждава ефективното финансово управление в заключителния етап на програмния период.

Към юни 2025 г. прилагането на подхода WOMP продължава да бъде тясно свързано с изпълнението на ПРСР, тъй като значителна част от стратегиите на МИГ се финансират именно чрез тази програма. Макар да се отчита напредък в договарянето по ПРСР – 96,77% към юни 2025 г. (спрямо 93,3% през предходната година), степента на реално изпълнение продължава да изостава значително, като разплатените средства достигат едва 46,33% от бюджета, а възстановените суми от Европейската комисия остават на много ниско ниво – едва 14,97%, без съществено движение спрямо предходни години.

Основните предизвикателства се запазват. Значителна част от проектите по ПРСР, включително по популярните мерки 4.1, 6.4, 7.2 и 7.5, са сключени през втората половина на 2023 г. и началото на 2024 г., което обяснява закъснението в тяхното разплащане. В допълнение, административният натиск върху ДФЗ остава висок, поради необходимостта от работа с несъвместими системи (ИСАК и ИСУН), повторно анексиране на договори заради актуализирани цени и индикатори, и продължаващ недостиг на експертен капацитет. Въпреки приетото ПМС № 418/2022 г. за увеличаване на щата с 130 души, текуществото и натовареността остават проблемни.

През септември 2024 г. Министерството на земеделието потвърждава, че 90 млн. евро по ПРСР не са разплатени и ще бъдат прехвърлени към новия програмен период. Това събитие рефлектира пряко върху стратегиите на МИГ, където част от мерките са преустановени, а други се изпълняват с ограничен остатъчен ресурс и в съкратени срокове. Независимо от постигнатите високи нива на договориране – 88,22% по WOMP (спрямо 79,67% през 2023 г.) – реалното изпълнение е слабо, като степента на разплащане остава на ниво 58,89% към юни 2025 г. Причината за тази разлика е именно в забавеното изпълнение по ПРСР, тъй като голяма част от договорите са нови и все още в процес на изпълнение.

Допълнително напрежение създава изпълнението на СПРЗСР за периода 2023–2027 г., който е значително по-сложен като структура и административни изисквания в сравнение с предходните програми. Приемът на стратегии по подхода WOMP по СПРЗСР стартира официално на 26 февруари 2025 г., като първоначалният срок беше 23 май, а впоследствие бе удължен до 13 юни 2025 г. Към момента на приключване на приема е подаден голям брой стратегии от местни инициативни групи, които предстои да преминат техническа и административна оценка. Това натрупва очаквания в местните общности и оказва сериозен допълнителен натиск върху административния капацитет на МИГ и Държавен фонд „Земеделие“, които едновременно работят по оставащите задължения по ПРСР и подготвят бъдещите интервенции по СПРЗСР.

Натрупването на административни ангажименти по ПРСР, СПРЗСР, новите оперативни програми и Плана за възстановяване и устойчивост създава системен натиск върху администрацията, който неминуемо се отразява и върху МИГ. Ключови затруднения остават продължаващото несъответствие между използваните системи, ръчното въвеждане на данни, честите анекси и слабият контрол върху качеството на изпълнение. Въпреки активността на местно ниво и добрата работа на екипите на МИГ, реалното въздействие на стратегиите остава под потенциала им, като в някои случаи съществува реална опасност от загуба на средства и неизпълнение на част от индикаторите до края на програмния период.

Таблица 2 Изпълнение на ВОМР в страната

МИГ	Бюджет	Договорени средства		Реално изплатени суми	
		Общо към 06.2025 г.	% на изпълнение	Общо към 06.2025 г.	% на изпълнение
МИГ Аврен-Белослав	7 174 811,27	6 125 522,56	85,38	4 622 675,07	64,43
МИГ Айтос	3 732 745,00	3 426 187,05	91,79	2 199 777,45	58,93
МИГ Ардино-Джебел	5 775 000,00	5 938 167,31	102,83	5 058 310,12	87,59
МИГ Балчик-Генерал Тошево	7 115 137,20	6 698 267,43	94,14	5 173 350,36	72,71
МИГ Белене-Никопол	7 668 562,00	6 860 814,06	89,47	5 977 347,34	77,95
МИГ Белово-Септември-Велинград	8 005 646,39	7 907 556,54	98,77	5 851 053,35	73,09
МИГ Берковица и Годеч	3 732 700,00	3 428 972,32	91,86	1 738 371,48	46,57
МИГ Брезово-Братя Даскалови	5 688 500,00	5 646 705,01	99,27	4 418 796,98	77,68
МИГ Бяла Слатина	3 732 500,00	3 856 184,14	103,31	2 717 685,82	72,81
МИГ Високи Западни Родопи-Борино-Доспат-Сърница	3 732 700,00	3 698 340,59	99,08	1 911 615,81	51,21
МИГ Възход-Ветрино-Вълчи дол-Провадия	3 442 230,00	3 560 151,56	103,43	2 659 375,44	77,26
МИГ Главиница-Ситово	8 020 125,39	7 846 511,23	97,84	7 822 413,65	97,53
МИГ Гоце Делчев-Гърмен-Хаджидимово	3 732 745,00	3 519 928,87	94,30	2 035 077,66	54,52
МИГ Гълъбово-Опан-Симеоновград	7 162 000,00	6 259 111,64	87,39	5 375 904,15	75,06
МИГ Девня-Аксаково	3 731 130,35	3 574 055,63	95,79	2 260 056,03	60,57
МИГ Добричка	3 732 700,00	3 393 397,12	90,91	1 627 983,37	43,61
МИГ Долна Митрополия-Долни Дъбник	7 174 908,00	6 477 861,82	90,28	4 737 192,62	66,02
МИГ Долни Чифлик и Бяла	7 343 110,48	6 934 916,77	94,44	5 530 604,32	75,32
МИГ Дряново-Трявна	2 754 830,00	2 481 704,34	90,09	1 741 934,05	63,23
МИГ Елена-Златарица	3 732 745,00	3 619 922,13	96,98	2 599 148,04	69,63
МИГ Елхово-Болярово	3 732 700,00	3 686 972,09	98,77	2 105 718,76	56,41
МИГ Завет-Кубрат	3 732 745,00	3 559 957,32	95,37	1 916 886,08	51,35
МИГ Исперих	5 830 247,52	5 699 832,13	97,76	4 569 019,31	78,37
МИГ Карлуковски карст-Червен бряг-Искър	7 353 808,00	6 308 540,80	85,79	5 059 129,95	68,80

МИГ Кирково-Златоград	7 174 908,00	7 045 877,99	98,20	5 370 527,21	74,85
МИГ Костенец - Долна баня	3 499 587,47	3 555 502,79	101,60	2 231 854,15	63,77
МИГ Костинброд-Своге	3 732 700,00	3 251 920,74	87,12	1 496 153,93	40,08
МИГ Котел, Сунгурларе и Върбица	5 775 000,00	5 595 547,13	96,89	3 215 816,65	55,69
МИГ Куклен-Асеновград	6 450 189,68	5 726 858,38	88,79	3 598 248,03	55,79
МИГ Лом	7 353 823,00	7 799 830,97	106,06	5 023 256,06	68,31
МИГ Луковит-Роман	7 353 853,00	7 117 284,98	96,78	4 915 270,34	66,84
МИГ Любимец-Ивайловград	2 933 745,00	3 710 259,79	126,47	2 622 026,35	89,37
МИГ Лясковец-Стражица	4 419 745,00	5 407 963,36	122,36	3 325 068,27	75,23
МИГ Минерални бани-Черноочене	4 554 193,00	4 447 447,21	97,66	2 596 608,31	57,02
МИГ Момчилград-Крумовград	6 973 926,27	6 801 059,71	97,52	5 233 647,34	75,05
МИГ Мъглиж-Казанлък -Гурково	7 175 005,80	5 536 114,71	77,16	3 818 380,91	53,22
МИГ Нова Загора	3 732 745,00	3 488 326,14	93,45	2 230 719,63	59,76
МИГ Нови пазар-Каспичан	3 732 745,00	3 516 440,95	94,21	1 707 135,84	45,73
МИГ Община Марица	7 174 575,00	6 958 098,08	96,98	5 008 494,77	69,81
МИГ Павликени-Полски Тръмбеш	6 195 700,00	5 729 587,60	92,48	4 158 253,83	67,12
МИГ Панагюрище-Стрелча-Лесичово	6 313 745,00	6 908 036,34	109,41	5 814 190,92	92,09
МИГ Перушица-Родопи	3 732 745,00	3 586 430,82	96,08	2 372 285,41	63,55
МИГ Поморие	8 299 055,00	7 773 561,04	93,67	6 722 342,04	81,00
МИГ Попово	3 732 745,00	3 726 620,90	99,84	2 116 893,88	56,71
МИГ Преспа-Баните, Лъки и Чепеларе	2 754 825,00	2 770 682,79	100,58	1 754 444,96	63,69
МИГ Радомир-Земен	7 840 766,15	6 981 599,84	89,04	5 096 542,25	65,00
МИГ Разлог	3 732 700,00	3 739 318,34	100,18	2 414 912,45	64,70
МИГ Раковски	5 067 906,88	4 975 733,18	98,18	3 386 175,95	66,82
МИГ Самоков	6 339 982,62	4 026 185,18	63,50	3 335 657,79	52,61
МИГ Сандански	3 732 745,00	2 825 898,60	75,71	1 395 764,31	37,39
МИГ Свиленград - Тополовград	11 865 164,34	11 024 015,28	92,91	9 665 830,08	81,46
МИГ Сливница-Драгоман	2 752 000,00	2 351 033,94	85,43	1 641 957,23	59,66
МИГ Средец	3 536 800,00	3 377 358,49	95,49	2 379 561,04	67,28

МИГ Стамболово-Кърджали	4 389 385,00	3 405 980,82	77,60	1 544 559,16	35,19
МИГ Стралджа	3 699 000,00	3 487 086,29	94,27	1 624 021,18	43,90
МИГ Струма-Симитли, Кресна и Струмани	7 353 853,00	6 294 542,64	85,60	3 792 742,09	51,57
МИГ Тервел-Крушари	3 732 000,00	3 733 112,37	100,03	2 537 351,80	67,99
МИГ Троян-Априлци-Угърчин	6 376 005,00	6 550 578,76	102,74	5 499 867,34	86,26
МИГ Тунджа	8 135 263,05	7 596 152,50	93,37	6 628 152,72	81,47
МИГ Тутракан-Сливо поле	5 213 482,00	5 624 070,48	107,88	4 351 496,10	83,47
МИГ Харманли	3 732 745,00	3 657 386,25	97,98	2 074 454,44	55,57
МИГ Хисаря	8 420 201,00	2 690 467,73	31,95	2 179 033,59	25,88
МИГ Чирпан	2 933 700,00	3 596 337,43	122,59	2 109 352,05	71,90
МИГ Ябланица-Правец	2 754 800,00	2 442 235,50	88,65	1 572 676,58	57,09
Общо до юни 2025 г.	342 508 381,86	319 342 126,50	94,55%	228 271 154,19	64,85%
Общо за 2024 г.	342 508 381,86	302 173 804,23	88,22%	201 700 641,20	58,89%
Общо за 2023 г.	341 746 956,39	272 301 087,39	79,67%	159 618 449,92	46,70%

Източник ИСУН, юни 2025 г.

Към юни 2025 г. данните от Таблица 2 показват общ напредък в изпълнението на стратегиите за ВОМР в страната. Средното ниво на договориране достига 94,55%, което отбелязва значителен ръст спрямо 88,22% през 2024 г. и 79,67% през 2023 г. Повишаването на договореността се дължи основно на ускорените процедури за обявяване на нови приеми и засиления интерес от страна на бенефициентите в последните две години. В същото време средното ниво на разплащане достига 64,85%, което също бележи напредък спрямо 58,89% за 2024 г. и 46,70% за 2023 г.

Данните показват продължаващата тенденция за високо ниво на договориране при повечето МИГ, като при някои от тях дори се наблюдава наддоговаряне спрямо първоначалния бюджет. Такива примери са МИГ Лясковец-Стражица, МИГ Чирпан, МИГ Любимец-Ивайловград и МИГ Тутракан-Сливо поле, където процентът на договориране надхвърля 120%. Това се дължи на реализиране на спестени средства от предишни процедури и възможност за преразпределяне между мерки. Въпреки добрите резултати в договорирането, нивото на разплащане все още изостава при редица МИГ. Приблизително половината МИГ остават с разплащане под 70%, като има и такива със значително по-ниски нива, например МИГ Хисаря (25,88%), МИГ Костинброд-Своге (40,08%) и МИГ Сандански (37,39%). Това изоставане е свързано с комплексни фактори: забавяне на изпълнението на проекти, административни пречки при обработка на

разплащателни искания, откази на бенефициенти и необходимост от удължаване на срокове по договори.

От друга страна, при МИГ с по-висок дял на финансиране по други оперативни програми (например ОПИК, ОПРЧР), разплащането е значително по-добро. Наблюдават се примери като МИГ Панагюрище-Стрелча-Лесичово с 92,09% разплатени средства и МИГ Ардино-Джебел с 87,59%, които демонстрират по-висока ефективност при комбинирани стратегии.

Таблица 3 Изпълнение на програми, включени във ВОМР

Програми, включени във ВОМР	Проекти одобрени от МИГ (брой)	БФП на одобрените проекти (лв.)	Сключени договори (брой)	% изпълнение	БФП на сключените договори (лв.)	% изпълнение	Реално изплатени суми (лв.)	% изпълнение
ПРСР	2 624	256 118 261	2 473	94,25%	213 534 789	83,37%	123 713 750	57,94%
ОПИК	212	57 292 540	212	100,00%	50 959 806	88,95%	50 184 943	98,48%
ОПРЧР	334	42 915 858	311	93,11%	37 731 390	87,92%	34 270 152	90,83%
ОПНОИР	62	9 469 801	62	100,00%	8 612 993	90,95%	7 959 555	92,41%
ОПОС	13	14 467 730	11	84,62%	10 262 783	70,94%	10 262 783	100,00%

Източник ИСУН, юни 2025 г.

От данните в Таблица 3 се вижда, че ПРСР продължава да е с най-ниско реално усвояване, докато по останалите програми процентът на изпълнение спрямо предвидените бюджети остава значително по-висок. Договарянето по ПРСР към юни 2025 г. достига 96,77%, но след отчитане на прекратените договори реалната БФП на договориране е около 86,3% от бюджетите на всички МИГ по програмата. Разплатените средства остават на ниво 46,33% от договорените и едва около 40% от бюджетите, което потвърждава трайната тенденция за изоставане в изпълнението.

От данните на МЗм става ясно, че през 2024 г. са обявени нови 42 процедури за прием на проектни предложения към стратегии за ВОМР с финансиране от ЕЗФРСР, приключени са 89 предишни процедури, депозирани са 227 проектни предложения и са сключени 241 нови договора, от които 71 са с общини. Това показва активизиране в договарянето, но разплащането изостава значително, главно поради административни пречки и необходимост от анексиране на договори.

Договарянето по ОПИК е окончателно приключило още през 2021 г., с минимални промени в БФП поради корекции и прекратени договори. Разплащането вече достига почти 100%. Към юни 2025 г. 31 МИГ изпълняват стратегии с мерки по ОПИК, общо са

обявени 101 процедури и са сключени 215 договора, като са изразходвани 100% от финансовия ресурс по програмата. Прекратените договори са 11, което намалява договорираната БФП до около 90% от бюджетите на МИГ. Изпълнените договори са 204, като средствата по тях са разплатени на 99%.

По ОПРЧР договарянето също е приключило, като по 36 стратегии на МИГ са подадени 358 проекта, което на практика изчерпва бюджетите на 100%. Според данните на УО са проведени 179 процедури и са сключени 325 договора, чиято БФП възлиза на около 88% от предвидените по ВОМР средства. Приключените договори са 291, а разплащането по тях достига 93%, което показва висока степен на изпълнение и напредък спрямо предходните години.

Мерки по ОПНОИР прилагат 12 МИГ, които са обявили общо 17 процедури. След приключване на договарянето през 2022 г., УО на ОПНОИР окончателно оттегли неусвоения финансов ресурс, като актуалното финансиране по ВОМР възлиза на 8 762 189 лв. (при първоначални 10 153 634 лв.). Договорираната БФП е 99% от бюджета, а разплатените средства са 94% от договорените. Общо са изпълнени 59 проекта.

По ОПОС продължава тенденцията за ограничено участие на ВОМР. Част от средствата бяха окончателно пренасочени към други приоритети, включително мерки за справяне с последствията от пандемията. Договорирането остава на ниво 77% спрямо първоначалните бюджети. 9 МИГ са обявили общо 10 процедури, сключени са 12 договора, като един проект е прекратен служебно. Останалите 11 договора са вече приключени и разплащането достига 100% от договорените средства.

Както показват обобщените данни на ИСУН, по всички програми, включени във ВОМР, с изключение на ПРСР, договарянето на практика е приключило, а по-голямата част от проектите са вече напълно разплатени. По ПРСР в системата на ИСУН все още има проекти, които са формално отчетени като приключени, въпреки че според данните на редица МИГ част от тях са все още в процес на окончателно плащане. Това подчертава продължаващите проблеми между системите ИСАК и ИСУН, които и към юни 2025 г. нямат трайно техническо решение. По оценка на реално разплатените суми, изпълнените проекти по ПРСР остават под половината от общо договорените.

Следователно, основен фактор за забавянето на ВОМР на национално и местно ниво продължават да бъдат мерките по ПРСР, които се характеризират със забавяне както при одобрението, така и при разплащането. Причините са пряко свързани с административни

трудности вДФЗ и УО на програмата. От МЗМ отчитат това забавяне и посочват като допълнителен проблем сложните административни изисквания за бенефициентите на МИГ, които са идентични с тези при националните приеми. Въпреки обещанията за намаляване на административната тежест за следващия програмен период, действията на УО на ПРСР и останалите програми показват по-скоро обратната тенденция - нарастващ административен натиск, който дълго време блокира стартирането на подхода за новия програмен период.

Таблица 4 Регионално разпределение на средствата от ЕСИФ

Регион	Обща стойност	БФП	Брой договори	Бенефициенти
Общо всички ОП				
Северозападен	3 918 977 988.40 лв.	3 220 240 989.37 лв.	7 187	4 596
Северен централен	3 568 531 691.00 лв.	2 829 502 919.67 лв.	8 054	5 461
Североизточен	3 299 699 853.71 лв.	2 667 130 707.37 лв.	8 855	6 115
Югозападен	13 525 818 192.09 лв.	10 028 357 708.02 лв.	21 878	16 588
Южен Централен	5 499 040 186.43 лв.	4 335 371 137.96 лв.	13 534	9 210
Югоизточен	5 904 326 336.40 лв.	4 317 379 102.80 лв.	9 923	7 042
ПРСР				
Северозападен	551 425 269.99 лв.	393 699 830.33 лв.	1 601	1 284
Северен централен	571 555 384.86 лв.	362 812 409.60 лв.	1 844	1 491
Североизточен	507 994 377.76 лв.	333 272 799.52 лв.	1 472	1 174
Югозападен	795 287 624.22 лв.	561 412 770.84 лв.	1 720	1 329
Южен Централен	931 862 777.89 лв.	608 152 394.61 лв.	2 870	2 300
Югоизточен	754 141 767.30 лв.	471 075 115.71 лв.	2 284	1 907
ВОМР само за мерки от ПРСР				
Северозападен (8)*	37 614 890.77 лв.	28 902 137.48 лв.	340	254
Северен централен (8)	35 323 344.85 лв.	27 692 934.03 лв.	437	289
Североизточен (9)	47 340 630.40 лв.	34 462 451.20 лв.	389	261
Югозападен (10)	42 320 550.70 лв.	33 130 862.83 лв.	327	220
Южен Централен (18)	82 435 899.26 лв.	62 737 861.13 лв.	764	521
Югоизточен (11)	52 352 627.83 лв.	39 587 376.26 лв.	400	257

Източник ИСУН, юни 2025 г., * Брой МИГ в региона

Както показват данните в Таблица 4, основната част от средствата по всички оперативни програми продължава да бъде усвоена в Югозападния регион, където е съсредоточена

столицата София. Разликата по обща стойност на проектите между северните и южните региони остава почти двойна, докато по усвоена БФП разликата не е толкова изразена.

Северозападният регион заема четвърто място както по обща стойност на проектите, така и по усвоена БФП, което се дължи основно на целево насочени средства за инфраструктурни и социални проекти, приоритетно отпускани за този регион. По брой договори и брой бенефициенти Северозападният регион остава на последно място, което отново потвърждава, че голяма част от реализираните там проекти са инфраструктурни и предимно на общините - пътища, ВиК, отпадъци, саниране и енергийна ефективност.

Сред северните региони най-много проекти и бенефициенти има в Североизточния регион, който обаче остава с най-ниска усвоена БФП и по-ниска обща стойност на инвестициите. Това означава, че проектите в този регион са сравнително малки по размер и по-широко разпределени между повече бенефициенти.

По ПРСР се очертава различна картина на регионално разпределение. Южните региони продължават да водят както по усвоена БФП, така и по обща стойност на проектите, но разликите с северните региони не са толкова отчетливи, колкото по останалите програми. Северозападният регион заема предпоследно място по обща стойност на проектите и четвърто място по усвоена БФП.

По брой договори регионът е на пето място, като след него остава само Североизточният, а по брой бенефициенти е на четвърто място, изпреварвайки дори Югозападния. Това е обяснимо, тъй като в Югозападния регион е разположена София, която не участва в земеделския компонент на ПРСР и е изключена от финансиране. В останалите части на Югозападния регион усвоените средства са насочени предимно към по-големи инфраструктурни проекти на общините.

Южен централен регион заема водеща позиция в усвояването по ПРСР по размер на БФП, както и по брой договори и бенефициенти. Това се дължи на силната концентрация на зеленчукопроизводство и животновъдство, развивани основно в по-малки стопанства, където субсидиите се разпределят между голям брой бенефициенти.

Все още няма обобщени официални данни за WOMP по региони в ИСУН. Такива данни могат да се извлекат индиректно само за приоритетната ос на ПРСР и включените мерки в стратегиите. По този компонент водещ остава Южният централен регион, където функционират 18 МИГ. Там броят на проектите и бенефициентите е почти двойно по-

голям спрямо останалите региони, което съответства на силната специализация в земеделието и активността на местните общности.

Следва да се има предвид, че в северните региони оперират общо 25 МИГ, а в южните - 39. Данните показват, че регионите с по-голям брой МИГ реализират повече проекти и усвояват по-големи средства, но също така се вижда, че икономическата специализация и предприемаческата активност са ключови за реалните резултати. Броят на бенефициентите е относително изравнен във всички региони (с изключение на Южния централен), което продължава да сигнализира за ниска предприемаческа активност в земеделието на много места.

3. Напредък в прилагането на Стратегията за ВОМР на МИГ Белене-Никопол

3.1 Обща информация за бюджета на СВОМР

МИГ Белене – Никопол прилага Споразумение за изпълнение на СВОМР № РД 50-11 от 25.01.2017 г., към което са подписани общо 8 допълнителни споразумения. Последното, № РД 50-11 от 06.12.2024 г., е свързано с прехвърляне на остатъчни средства от бюджета по ПРСР към други мерки.

В Стратегията са включени мерки на три оперативни програми, финансирани от два европейски фонда – ЕЗФРСР за мерките по ПРСР и ЕФРР за мерките по ОПИК и ОПОС. Съдържа три приоритета и седем специфични цели, за чието постигане са предвидени девет мерки (осем, след последното допълнително споразумение):

Приоритет 1: Повишаване на ефективността и производителността на малките и средни селски стопанства чрез модернизация и диверсификация към неземеделски дейности (мерки по ПРСР)

- Специфична цел 1.1: Повишаване конкурентоспособността на селското стопанство чрез реструктуриране и развитие на наличните материални мощности и насърчаване въвеждането на нови технологии в стопанствата (мерки 4.1 и 4.2 от ПРСР)
- Специфична цел 1.2: Развитие на неземеделски дейности, услуги и туризъм (мярка 6.4 от ПРСР)

Приоритет 2: Подобряване на условията на живот чрез развитие на техническата инфраструктура и опазване на околната среда (мерки по ПРСР и ОПОС)

- Специфична цел 2.1: Подобряване на техническата инфраструктура (мярка 7.2)

- Специфична цел 2.2: Развитие на малка инфраструктура в областта на отдиха и туризма (мярка 7.5)
- Специфична цел 2.3: Сигурна жизнена среда и екологично развитие (мярка 109 по ОПОС и мярка 8.1 от ПРСР)

Приоритет 3: Създаване на условия за икономически растеж, заетост и развитие на местния пазар на труда (мерки по ОПИК и ПРСР)

- Специфична цел 3.1: Повишаване на конкурентоспособността на МСП, на обема на износ на стоки и услуги, на производителността и придадената стойност на продукцията (ОПИК)
- Специфична цел 3.2: Постигане на социална кохезия чрез укрепване и развитие на човешкия капитал и придобиване на нови професионални умения (мярка 1.3 по ПРСР)

След увеличаването на сумите за преходния период до 2025 г., общият бюджет на стратегията става 7 668 562 лв. Седемте мерки по ПРСР обхващат 48,68% от бюджета или 3 732 745 лв., мярката по ОПИК - 25,50% (1 955 830 лв.), а мярката по ОПОС - 25,82% (1 979 987 лв.). Изменението на бюджета засяга само мерките по ПРСР и не променя съотношението между програмите.

Първият приоритет, насочен към стопанския сектор (земеделски производители и преработватели), обхваща 25,03% от бюджета. Специфична цел 3.1 по Приоритет 3 остава ключова за повишаване на конкурентоспособността на местния бизнес чрез мярката по ОПИК и заема 25,50%, докато Специфична цел 3.2 чрез мярка 1.3 по ПРСР е с по-малък дял. Общият дял на средствата за бизнеса преди промяната е 50,98%, а след преразпределението намалява до 48,77%, като по Приоритет 1 делът спада от 25,03% на 23,27%, а по Приоритет 3 - от 25,95% на 25,5%.

Таблица 5 Бюджет на СВOMP преди и след подписано допълнително споразумение

Мярка	Наименование	Бюджет (лв.)	% от бюджета	Нов бюджет (лв.)	% от бюджета
		Преди споразумението		След споразумението	
	Мерки, финансирани от ПРСР 2014 – 2020 (ЕЗФРСР)	3 732 745	48,68	3 732 745	48,68
Мярка 1.3	„Краткосрочен обмен на опит и посещения в земеделски и горски стопанства”	33 745	0,44	0	0
Мярка 4.1	„Инвестиции в земеделски стопанства”	1 119 600	14,60	1 064 935,19	13,89
Мярка 4.2	„Инвестиции в преработка/маркетинг на селскостопански продукти”	300 000	3,91	48 892,97	0,64
Мярка 6.4	„Инвестиции в подкрепа на неземеделски дейности”	500 000	6,52	670 419,75	8,74
Мярка 7.2	„Инвестиции в създаването, подобряването или разширяването на всички видове малка по мащаби инфраструктура”	1 379 400	17,99	1 379 400	17,99
Мярка 7.5	„Инвестиции за публично ползване в инфраструктурата за отдих, туристическа инфраструктура”	330 000	4,30	530 000	6,91
Мярка 8.1	„Залесяване и поддръжка”	70 000	0,91	39 097,09	0,51
	Мерки, финансирани от ОПИК 2014-2020 (ЕФРР)	1 955 830	25,50	1 955 830	25,50
Приоритетна ос 2	Инвестиционен приоритет 2 „Капацитет за растеж на МСП”	1 955 830	25,50	1 955 830	25,50
	Мерки финансирани от ОПОС 2014-2020 (ЕФРР)	1 979 987	25,82	1 979 987	25,82
Приоритетна ос 3	Подобряване на природозащитното състояние на видове от мрежата Natura 2000 чрез подхода ВOMP	1 979 987	25,82	1 979 987	25,82
ОБЩО ЗА ЦЯЛАТА СТРАТЕГИЯ:		7 668 562	100	7 668 562	100

Източник документи на МИГ – СВOMP и Допълнително споразумение РД50 -11/06.12.2024 г.

Общият бюджет на стратегията на МИГ Белене – Никопол възлиза на 7 668 562 лв.

Седемте мерки по ПРСР обхващат 48,68% от бюджета или 3 732 745 лв., което подчертава фокуса върху развитието на селското стопанство и свързаните дейности. Мярката по ОПИК представлява 25,50% или 1 955 830 лв., ориентирана към модернизация и подкрепа на малките и средните предприятия. Мярката по ОПОС заема 25,82% или 1 979 987 лв., като насърчава проекти за опазване на околната среда и подобряване на инфраструктурата.

В резултат на одобреното преразпределение са прехвърлени 170 419,75 лв. към мярка 6.4.1 „Инвестиции в подкрепа на неземеделски дейности“, с което бюджетът ѝ се увеличава от 500 000 на 670 419,75 лв. Освен това, към мярка 7.5 „Инвестиции за

публично ползване в инфраструктура за отдих, туристическа информация и малка по мащаб туристическа инфраструктура“ са прехвърлени 200 000 лв., като бюджетът ѝ се увеличава от 330 000 на 530 000 лв.

Промените са насочени към постигане на по-голяма гъвкавост и възможност за по-бързо изпълнение на проекти, които не изискват дълъг срок или сложни строителни дейности. По този начин се гарантира пълното усвояване на бюджета по ПРСР и намаляване на риска от загуба на средства.

Общият дял на средствата за бизнеса намалява от 50,98% на 48,77%, като по Приоритет 1 дялът спада от 25,03% на 23,27%, а по Приоритет 3 – от 25,95% на 25,5%. Независимо от това, очакваните икономически и социални ефекти остават съществени - насърчаване на конкурентоспособността, разкриване на нови работни места, стимулиране на предприемачеството и принос към екологичната устойчивост чрез модернизация и зелени решения.

Структурата на бюджета показва ясен стремеж за постигане на баланс между подкрепа за стопански дейности, инвестиции в публична инфраструктура и екологични проекти. Промените отразяват гъвкавия и адаптивен подход на МИГ Белене – Никопол към изпълнението на стратегията, като се гарантира пълно усвояване и дългосрочен положителен ефект върху територията.

3.2 Обща информация за напредъка в прилагането на СВOMP

В средата на 2025 г. прилагането на СВOMP на МИГ Белене – Никопол продължава да отчита много добър напредък. Проведени са приеми по всички предвидени мерки, като по-голямата част от бюджета е вече договорирана, а значителен обем средства са и разплатени. Почти по всички мерки интересът на кандидатите надвишава първоначално заложения бюджет, което показва, че стратегическото разпределение на средствата е било адекватно на реалните потребности на територията и отговаря на очакванията на заинтересованите страни.

По някои от мерките се налага изготвяне на допълнителни процедури и нови приеми, предимно поради прекратени договори и откази за изпълнение от страна на бенефициентите. Основната причина за тези откази не е свързана с работата на МИГ, а по-скоро с прекалено дългите срокове за одобрение и изплащане на средствата от страна на ДФЗ. Това забавяне води до необходимост от повторно планиране и адаптиране на бюджета, включително чрез исканата и вече одобрена промяна за прехвърляне на средства към мерки с по-голям интерес и по-висока изпълнимост.

По мерките, финансирани чрез ОПИК и ОПОС, всички проекти вече са приключени, а бюджетите напълно изразходвани. По този начин се потвърждава високият административен капацитет на МИГ и добрата координация с бенефициентите. Както и при други МИГ в страната, основните предизвикателства остават при мерките по ПРСР.

Работата на МИГ допълнително се затруднява от технически проблеми и неточности в системата ИСУН, където често се наблюдават грешки и неактуални данни. Липсата на пълен достъп до кореспонденцията между бенефициентите и ДФЗ ограничава възможностите на МИГ за навременно планиране и коректно пресмятане на реалните остатъчни средства. Въпреки тези предизвикателства, високата активност на местната общност, добрата подготовка на проектите и системният контрол на МИГ осигуряват постигането на напредък по стратегията и създават положителна перспектива за успешното приключване на програмния период.

Таблица 6 Напредък в изпълнение на бюджета на СВОМР

Средства	Брой	БФП (лв.)	В % от бюджета
Бюджет и мерки на МИГ	9	7 668 562,00	100%
Обявени процедури МИГ	14	8 714 650,94	113,64%
Брой подадени проекти	70	8 862 216,88	115,57%
Одобрени от МИГ проекти	65	8 168 564,13	106,52%
Сключени договори	48	6 900 322,93	89,99%
Изплатени средства	37	5 957 119,70	77,70%

Източник Регистър проекти на МИГ

По данни от регистъра на МИГ Белене – Никопол към юни 2025 г., общият брой обявени процедури е 14 на стойност 8 714 650,94 лв., като реално проведените процедури са 13, тъй като има една прекратена и повторена процедура по ОПОС. Стойността на процедурите надхвърля бюджета на СВОМР, тъй като в следващи процедури по мерките са включени остатъци от първите процедури, както и освободена БФП от прекратени проекти или намалена финансова стойност.

Общият брой подадени проектни предложения е 70, с обща стойност 8 862 216,88 лв. (115,57% от бюджета), което показва силен интерес от страна на местната общност. От тях 65 проекта са одобрени от МИГ (като тук влизат оттеглените проекти и резервите) с обща стойност 8 168 564,13 лв. (106,52%). Към юни 2025 г. са сключени общо 48 договора за 6 900 322,93 лв., което представлява 89,99% от бюджета. Въпреки високия интерес, броят на сключените договори е по-нисък от броя на одобрените проекти, което се дължи на редица обективни фактори. Част от одобрените проекти отпадат - има 7 отказа от сключване/изпълнение на договори, 6 оттеглени проекта, както и 5

окончателно отхвърлени от МИГ. Основните причини за отказ и оттегляне са свързани с дългите срокове за одобрение и административните пречки на централно ниво, които обезкуражават кандидатите.

Предстои сключване на няколко нови договора по последния трети прием на мярка 6.4 и мярка 7.5. По мярка 6.4 са подадени 4 проектни предложения, от които 3 са одобрени, а по мярка 7.5 са подадени 2 предложения, и двете одобрени. Тези бъдещи договори ще доведат до още по-висок процент на договориране и ще допринесат за пълноценното усвояване на целия бюджет на МИГ. Към момента са изплатени средства по 37 проекта на обща стойност 5 957 119,70 лв., което представлява 77,70% от общия бюджет. Това показва по-добро изпълнение спрямо края на 2024 г., когато изпълнението по изплатени средства е било около 73,48%.

Наблюдаваните несъответствия между данните в ИСУН и регистъра на МИГ (особено при отразяване на прекратените договори, намалените БФП и редуцираните бюджети по мерки) също продължават да бъдат предизвикателство. Липсата на синхронизация и възможността за автоматично отразяване на актуалните стойности в ИСУН затрудняват коректното планиране на остатъчните средства и прогнозите за окончателно изпълнение на бюджета. Въпреки тези технически трудности, общата картина потвърждава добрия управленски капацитет на МИГ и ефективността на комуникацията с местната общност. Постоянният интерес на бенефициентите, изразен в броя на подадените и одобрените проекти, показва висока степен на ангажираност и доверие към подхода WOMP.

3.3 Напредък в изпълнението по мерки, специфични цели и приоритети на СВOMP

Към юни 2025 г. МИГ Белене – Никопол е провела процедури и приеми по всички мерки, като по повечето мерки са организирани повече от един прием - общо 27 процедури към юни 2025 г. Както се вижда от обобщените данни в Таблица 7, по голяма част от бюджетите по мерките се разходват още на първия прием, което е ясен индикатор за висок интерес и адекватно разпределение на бюджета. Поради освободени средства от прекратени договори, намалена БФП (по искане на бенефициентите или поради установени несъответствия от ДФЗ), както и вследствие на увеличения бюджет за преходния период, се обявяват допълнителни приеми по почти всички мерки от ПРСР. Изключение правят мерките 1.3 и 4.2, където интересът остава по-нисък и не се реализира пълно договаряне дори при повторни приеми. Мерките по ОПИК и ОПОС са напълно договорени с по една процедура всяка. Проектите по тези мерки са вече напълно

изпълнени и изцяло разплатени, което потвърждава по-ясната рамка на тези програми, по-високата степен на предварителна подготовка на проектите и по-стриктния контрол при изпълнение.

Основните предизвикателства се концентрират при мерките по ПРСР, където проблемите са както в процеса на договаряне, така и в отчитането и последващото административно управление на проектите. Освен прекратените проекти и намалената БФП, често се наблюдават грешки и несъответствия в системата ИСУН, които затрудняват своевременното изчисляване на наличните остатъчни средства и планирането на следващи приеми. Несъответствия има при мерки 4.1, 6.4, 7.2 и 7.5, като при някои случаи разминаванията са лесно откриваеми и могат да се коригират чрез допълнителна проверка и съгласуване с ДФЗ. Въпреки тези предизвикателства, МИГ демонстрира висока адаптивност и готовност за управление на динамични промени. Пренасочването на средства към мерки с по-голям интерес и възможност за по-бърза реализация е ключова стъпка към пълното усвояване на бюджета и постигането на целите по специфичните приоритети.

Таблица 7 Мерки, процедури, договори и БФП обобщено

Мерки/ Процедури	Стойност на процедурата	Брой подадени проекти	Брой одобрени проекти	Заявена БФП	Сключени договори	Договори в изпълнение	БФП на договорите
ПРСР							
1.3 Краткосрочен обмен на опит и посещения в земеделски и горски стопанства							
BG06RDNP001 -19.320 (два приема)	33 745,00	0	0	0	0	0	0
Договорени средства							0
Остатък от средствата							33 745,00
4.1 Инвестиции в земеделски стопанства							
BG06RDNP001 -19.105 (два приема)	800 000,00	18	14	955 710,73	13	11	686 347,69
BG06RDNP001 -19.564 (4 приема)	313 009,82	5	5	378 587,50	5	5	378 587,50
Общо договорени					18	16	1 064 935,19
Остатък от средствата							0,00
4.2 Инвестиции в преработка/маркетинг на селскостопански продукти							
BG06RDNP001 -19.094 (два приема)	300 000,00	1	1	48 892,97	1	1	48 892,97
BG06RDNP001 -19.565	251 107,00	0	0	0	0	0	0

(три приема)							
Общо договорени					1	1	48 892,97
Остатък от средствата							0,00
6.4 Инвестиции в подкрепа на неземеделски дейности							
BG06RDNP001 -19.136 (два приема)	500 000,00	11	8	493 590,96	6	4	227 032,44
BG06RDNP001 -19.739 (три приема)	376 493,53	9	8	417 706,03	5	5	283 890,75
Общо договорени					11	9	510 923,19
Остатък от средствата							159 496,56
7.2 Инвестиции в създаването, подобряването или разширяването на всички видове малка по мащаби инфраструктура							
BG06RDNP001 -19.253 (един прием)	900 000,00	2	2	774 451,13	2	2	673 715,15
BG06RDNP001 -19.566 (два приема)	640 113,49	2	2	638 627,93	2	2	638 064,62
Общо договорени					4	4	1 311 779,77
Остатък от средствата							67 620,23
7.5 Инвестиции за публично ползване в инфраструктурата за отдих, туристическа инфраструктура							
BG06RDNP001 -19.319 (три приема)	530 000,00	7	6	427 566,24	4	4	270 837,42
Общо договорени					4	4	270 837,42
Остатък от средствата							111 242,58
8.1 Подпомагане за залесяване и създаване на горски масиви							
BG06RDNP001 -19.321 (два приема)	39 097,09	1	1	39 097,09	1	1	39 097,09
Общо договорени					1	1	39 097,09
Остатък от средствата							0,00
Общо договорени за ПРСР							3 246 465,63
ОПИК							
Подобряване на производствения капацитет в МСП							
BG16RFOP002- 2.022 (2 приема)	1 955 830,00	8	7	2 019 750,61	6	6	1 704 045,30
Общо договорени и разплатени за ОПИК							1 704 045,30
ОПОС							
Подобряване на природозащитното състояние на видове от мрежата Natura 2000 чрез подхода BOMP							
BG16M1OP002 -3.030 (1 прием)	1 979 987	3	3	1 949 812,00	3	3	1 949 812,00
Общо договорени и разплатени за ОПОС							1 949 812,00
Общо договорена БФП за СВOMP							6 900 322,93

Източник Регистър проекти, информация от екипа на МИГ

Мярка 1.3 „Краткосрочен обмен на опит и посещения в земеделски и горски стопанства”

По тази мярка е предвиден бюджет в размер на 33 745 лв., като е проведена една процедура:

- BG06RDNP001-19.320 с бюджет от 33 745 лв.

По процедурата през 2022 г. са проведени два приема, но и в двата случая няма подадени проектни предложения. В резултат на това средствата остават напълно неусвоени. Очевидно липсата на интерес и кратките срокове за изпълнение, комбинирани с неясните условия от страна на ДФЗ, са основни фактори за липсата на кандидати.

Подобни затруднения са характерни и за други МИГ в страната, като мярката за обучение често остава без подадени проекти и средствата се пренасочват към други по-търсени мерки. В случая на МИГ Белене – Никопол бюджетът от мярка 1.3 е прехвърлен към мярка 6.4.1, където има значителен интерес, а проектите могат да бъдат реализирани в по-кратки срокове, което е особено важно в завършващия етап от изпълнението на стратегията.

Мярка 1.3 е заложена за изпълнение на Специфична цел 3.2 „Постигане на социална кохезия чрез укрепване и развитие на човешкия капитал по пътя на придобиване на нови професионални умения“ от Приоритет 3 „Създаване на условия за икономически растеж, заетост и развитие на местния пазар на труда“.

За изпълнението на същата специфична цел 3.2 са предвидени и проекти по мярка 19.3 „Подготовка и изпълнение на дейности за сътрудничество на местни инициативни групи“. МИГ Белене – Никопол, в партньорство с други МИГ, изпълнява два съвместни проекта за вътрешнотериториално сътрудничество:

- Проект № BG06RDNP001-19.607-0007 „Дигитална местна общност - иновация за живи селски райони! Това е твоя Live! Дигитален хъб и мобилно приложение за промотиране на характерни за местните територии и общности ресурси“;
- Проект № BG06RDNP001-19.607-0019 „Опознай и съхрани българското - предай нататък. Пътят на зрънцето, шевицата и песента!“.

Чрез тези съвместни проекти Специфична цел 3.2 ще бъде частично постигната, дори без реализация на проекти по мярка 1.3, като това не противоречи на приоритетите на СВОМР.

Мярка 4.1 „Инвестиции в земеделски стопанства“

Мярка 4.1 е една от ключовите от Стратегията за ВОМР на МИГ Белене – Никопол, с основна цел да подкрепи модернизацията, повишаването на производителността и конкурентоспособността на местните земеделски стопанства. Първоначално заложеният бюджет по мярката е бил 800 000 лв., като поради високия интерес и възможността за мобилизиране на допълнителни средства, той е увеличен на 1 119 600 лв.

Проведени са общо две процедури по мярката:

- **BG06RDNP001-19.105** с бюджет 800 000 лв., по която са проведени два приема и подадени 18 проектни предложения със заявена БФП от 1 162 484,48 лв.
- **BG06RDNP001-19.564** с бюджет 313 009,82 лв., с четири приема и общо 5 подадени проектни предложения.

3 проекта по първата процедура са оттеглени от бенефициентите, а 1 проект е отхвърлен, оставяйки 14 проекта, които са одобрени (включително резервите). БФП на одобрените от МИГ проекти е 955 710,73 лв., но след корекции и призната БФП от страна на ДФЗ сумата намалява, а един от проектите е прекратен, освобождавайки допълнителни средства.

След изпратено запитване до ДФЗ са сключени договори с 2 от 3-те резервни проекта, тъй като третият бенефициент се отказва. В крайна сметка са сключени 13 договора, от които 2 са прекратени, и се изпълняват 11 договора. Общата договорена БФП по тази процедура е 686 347,69 лв.

По втората процедура всички подадени проектни предложения са одобрени и договорени, със заявена и договорена БФП от 378 587,50 лв.

Общо по двете процедури са договорени 1 064 935,19 лв., като към момента се изпълняват 16 договора. Остатъчната сума по мярката възлиза на 54 664,81 лв., която поради кратките срокове и ограничения за нови инвестиционни проекти е прехвърлена към мярка 6.4.1.

Мярка 4.1 е заложена за постигане на Специфична цел 1.1: „Повишаване конкурентоспособността на селското стопанство чрез реструктуриране и развитие на наличните материални мощности и насърчаване на нови технологии в стопанствата“, част от Приоритет 1: „Повишаване на ефективността и производителността на малките

и средни селски стопанства чрез модернизация и разнообразяване към неземеделски дейности“ на СВОМР.

Може да се заключи, че целта по тази мярка е напълно постигната, като голяма част от индикаторите са изпълнени, а някои дори надхвърлени:

- Брой проекти: 16 (при индикатор 13).
- Брой бенефициенти: 13 (съответства на индикатора).
- Подпомогнати животновъдни стопанства: 8 (при индикатор 4).
- Създадени трайни насаждения: 99,58 дка (при индикатор 10 дка).
- Заявените нови работни места: 13 (съответства на индикатора).
- Закупена нова техника: всички 16 стопанства (при индикатор 15).
- Обемът на инвестициите: надхвърля първоначално планираната стойност.

Изпълнението на мярка 4.1 е отлично и добавя изключителен принос за модернизацията на селскостопанския сектор на територията на МИГ Белене – Никопол. Реализираните проекти водят до повишаване на производителността, намаляване на производствените разходи и стимулиране на въвеждането на зелени технологии. Подпомагането на животновъдните стопанства и създаването на трайни насаждения насърчават диверсификацията и устойчивостта на селските райони.

Мярка 4.2 „Инвестиции в преработка/маркетинг на селскостопански продукти“

Мярка 4.2 „Инвестиции в преработка/маркетинг на селскостопански продукти“ има ключова роля за добавяне на стойност към местната селскостопанска продукция, чрез стимулиране на дейности по преработка и маркетинг. Тя е заложена в изпълнение на Специфична цел 1.1 от Приоритет 1 на СВОМР, заедно с мярка 4.1, с цел повишаване конкурентоспособността и устойчивостта на преработвателите.

Общият актуален бюджет на мярката по стратегията е 300 000 лв., като са проведени общо 2 процедури:

- **BG06RDNP001-19.094** с бюджет 300 000 лв.
- **BG06RDNP001-19.565** с бюджет 251 107 лв.

По първата процедура BG06RDNP001-19.094, на първия прием е подадено едно проектно предложение със заявена обща стойност 97 785,94 лв. и безвъзмездна финансова помощ 48 892,97 лв., което е одобрено от МИГ и впоследствие е сключен договор. На втория прием по същата процедура няма подадени проектни предложения. Така, общо договорените средства по тази процедура остават 48 892,97 лв.

През 2022 г. е обявена втора процедура BG06RDNP001-19.565 с бюджет 251 107 лв., включваща два приема през годината. През 2024 г. е обявен и трети прием с два крайни срока за кандидатстване. По всички тези приеми не са подадени проектни предложения, което ясно показва липсата на интерес към тази мярка на територията на МИГ.

Общата договорирана сума по мярката остава 48 892,97 лв., а остатъкът от средствата възлиза на 251 107 лв. Поради изключително ниския интерес и ограниченото време до края на периода, МИГ преразпределя остатъчният бюджет - 51 107,03 лв. са насочени към мярка 6.4.1, където има засилен интерес и готови проекти, а 200 000 лв. са прехвърлени към мярка 7.5, за да бъдат реализирани публични проекти с висока обществена стойност.

Заложените индикатори на мярката няма да бъдат постигнати, тъй като е реализиран само един проект, с един бенефициент, няма създадени нови работни места и изпълнението на бюджета е едва 16,67%. Въпреки слабите резултати по мярка 4.2, Специфична цел 1.1 може да се счита за успешно изпълнена, благодарение на преизпълнението на индикаторите по мярка 4.1, която компенсира недостатъчния принос на мярка 4.2.

Следва да се отбележи, че проблемите с реализирането на мярка 4.2 са характерни за много МИГ в страната. Обикновено, при по-големи бюджети, изпълнението е слабо, поради високите изисквания, по-сложния характер на проектите и липсата на достатъчно подготвени кандидати с капацитет за преработка.

Мярка 6.4 „Инвестиционна подкрепа за неземеделски дейности“

Мярка 6.4 „Инвестиционна подкрепа за неземеделски дейности“ е сред стратегическите мерки на СВОМР, насочена към стимулиране на диверсификацията на икономическите дейности в селските райони. Тя подпомага развитието на малкия бизнес извън земеделието, създаването на заетост и добавена стойност на местно ниво.

Първоначалният бюджет на мярката е 500 000 лв., но поради висок интерес и наличието на освободени средства от други мерки, той е увеличен на 670 419,75 лв.

По мярката са проведени 2 процедури, с общо 5 приема:

- **BG06RDNP001-19.136** с бюджет 500 000 лв.
- **BG06RDNP001-19.739** с бюджет 376 493,53 лв.

По първата процедура BG06RDNP001-19.136 има два приема, по които са подадени 11 проектни предложения, като един от тях е оттеглен, а 2 са отхвърлени. 8 проекта са одобрени, като са сключени договори с 6 бенефициента, а в изпълнение остават 4 проекта с обща договорена БФП от 227 032,44 лв.

През 2023 г. е обявена нова процедура BG06RDNP001-19.739 с бюджет от 206 073,78 лева и два приема. Общо са подадени 5 проектни предложения, със заявена и одобрена от МИГ БФП от 283 890,75 лева. Всички проекти са със сключени договори.

След прехвърлянето на средства от мярка 4.2 към мярка 6.4 през 2025 г. е обявен допълнителен трети прием по мярка 6.4 с бюджет 171 674,27 лв. По него са подадени 4 проектни предложения, от които едно е отхвърлено, а 3 са одобрени и предстои сключване на договори. Общата стойност на заявената БФП по този трети прием е 133 815,28 лв.

Мярка 6.4 е заложена за постигане на Специфична цел 1.2: „Развитие на неземеделски дейности, услуги и туризъм“, част от Приоритет 1: „Повишаване на ефективността и производителността на малките и средни селски стопанства чрез модернизация и разнообразяване към неземеделски дейности“. Към момента изпълнението на Специфична цел 1.2 е много добро – изпълняват се 9 договора, при заложен индикатор 8, като се очаква да се подпишат още договори от третия прием. Бенефициентите засега са 8, точно колкото е заложено като индикатор. По проектите са предвидени 14 нови работни места, при индикатор 8, което показва значително надхвърляне на целта и потвърждава силния социално-икономически ефект на мярката.

Изпълнени са индикаторите за нови дейности (2, при индикатор 2), както и за създадени нови нетуристически услуги (4, при индикатор 3). Индикаторът за подпомагане на туристически дейности (12) няма да бъде изпълнен, тъй като по мярката не са реализирани проекти с такава насоченост.

Реализираните проекти по мярка 6.4 показват значителен принос към икономическата активност в територията. Благодарение на тях се разширява местният пазар на услуги, увеличава се капацитетът за предоставяне на нови продукти и услуги, а също така се създават устойчиви работни места.

Освен директния икономически ефект, мярката има и важен социален принос - подкрепените малки бизнеси допринасят за задържане на населението в селските райони, насърчаване на предприемачеството и укрепване на местната идентичност.

Мярка 6.4 може да бъде определена като една от най-успешните в рамките на стратегията, както по отношение на постигането на индикаторите, така и по отношение на реалното въздействие върху местната икономика. Високата степен на интерес и бързото усвояване на бюджета потвърждават необходимостта от подобни интервенции и за следващи програмни периоди.

Мярка 7.2 „Инвестиции в създаването, подобряването или разширяването на всички видове малка по мащаби инфраструктура“

Мярка 7.2 има за цел цялостно подобряване на жизнената среда и създаване на по-добри условия за живот чрез развитие на техническата инфраструктура. Първоначалният бюджет по мярката е 900 000 лв., като впоследствие е увеличен с допълнителни средства и достига 1 379 400 лв., за да отговори на високите нужди и проектни намерения на общините.

По мярката са проведени две процедури:

- **BG06RDNP001-19.253** с бюджет 900 000 лв.
- **BG06RDNP001-19.566** с бюджет 640 113,49 лв.

Първата процедура BG06RDNP001-19.253 е реализирана с един прием. Подадени и одобрени са два проекта, съответно на община Белене и община Никопол. Общата първоначална заявена БФП възлиза на 774 451,13 лв., но след окончателно одобрение и договаряне признатата сума намалява до 673 715,15 лв., която остава и като договорена стойност.

В резултат на останалия свободен ресурс и увеличения бюджет на мярката с 479 400 лв., през 2022 г. е обявена нова процедура BG06RDNP001-19.566 с бюджет 640 113,49 лв., реализирана в два приема. При първия прием са подадени два проекта със заявена БФП от 638 627,93 лв. На втория прием няма постъпили проектни предложения, тъй като наличният бюджет практически е бил изчерпан. И двата проекта по тази процедура са одобрени и със сключени договори, като признатата обща БФП е 638 064,62 лв.

Общо по двете процедури са договорени 1 311 779,77 лв., при оставащ бюджет от 67 620,23 лв.

Мярката е насочена към постигането на Специфична цел 2.1: „Подобряване на техническата инфраструктура“, част от Приоритет 2: „Подобряване на условията на живот чрез развитие на техническата инфраструктура и опазване на околната среда“.

Въпреки доброто изпълнение на бюджета (разходван на 94,9%), някои индикатори не са напълно постигнати. По мярката са реализирани 4 проекта (при индикатор 6) и подкрепени 2 бенефициента (при индикатор 4). Всички проекти включват подобрения в базисната инфраструктура, включително уличната мрежа (заложена във всички 4 проекта). В един проект е предвидено изграждане на спортни съоръжения (индикатор 1), а в друг - обновяване на паркови площи и зелени пространства (индикатор 4). Не са реализирани проекти, свързани с обновяването на обществени сгради или такива с въведена енергийна ефективност.

По отношение на социалното въздействие, се отчита значителен принос - по данни от ИСУН, обхванатото население е 25 526 души (при заложен индикатор 10 000 души), като се има предвид, че има застъпване на групи. Реконструкцията на уличната мрежа, подобрените спортни и зелени площи значително повишават качеството на живот за жителите на МИГ и допринасят за създаването на по-привлекателна среда.

Мярка 7.5 „Инвестиции за публично ползване в инфраструктура за отдих, туристическа информация и малка по мащаб туристическа инфраструктура“

Мярка 7.5 е насочена към създаване на места за обществено ползване, които да подкрепят социалния живот, туризма и общата привлекателност на населените места.

Първоначалният бюджет на мярката е 330 000 лв., като впоследствие е увеличен на 530 000 лв., вследствие на прехвърляне на освободени средства от други мерки (включително мярка 4.2) и с цел да бъде посрещнат засиленият интерес на общините.

По мярката е проведена една процедура - BG06RDNP001-19.319, в рамките на която са реализирани три приема. По първи прием са подадени 3 проектни предложения, от които 2 са одобрени, а един е оттеглен. И двата са със сключени договори, като БФП е на стойност 150 223,45 лв. При втория прием първоначално не са подадени проекти, но в следствие, с допълнителен срок, са подадени 2 проектни предложения, и двете одобрени, с обща одобрена БФП 120 613,97 лв. През 2025 г. е проведен трети прием с бюджет 263 110,58 лв., по който са подадени 2 проектни предложения с БФП 154 979,01 лв. Към момента проектите са на етап проверка в ДФЗ, като предстои да бъдат сключени договори.

Общо по мярката са подадени 7 проектни предложения, от които 6 са одобрени и 4 са със сключени договори към момента. Общата договорена БФП възлиза на 270 837,42 лв.

Мярката допринася за изпълнението на Специфична цел 2.2: „Развитие на малка инфраструктура в областта на отдиха и туризма“, част от Приоритет 2: „Подобряване на условията на живот чрез развитие на техническата инфраструктура и опазване на околната среда“.

Изпълнението на мярката към момента може да се оцени като добро, като разходването на бюджета остава непроменен (80,87%). Общият брой реализирани проекти е 4, което напълно съответства на заложения индикатор. Подкрепените бенефициенти също са 4, при индикатор 8, като тази стойност ще нарасне с предстоящото подписване на 2 нови договора, което допълнително ще подобри изпълнението на целта.

От гледна точка на постигнати резултати, са изградени или ремонтирани 4 съоръжения за туристически атракции, което дори надхвърля индикатора за този показател (3). По отношение на индикаторите за посещаемост, за проектите на общините са заложен по 1 500 посетители всеки, а за проектите на читалищата - съответно 1 500 и 2 000 души. Така общият брой посетители за всички проекти е 6 500 души, което надхвърля заложения индикатор от 5 000 души.

С реализираните проекти по мярка 7.5 се създават пространства за социални дейности, спорт и културен живот, което има пряк ефект върху качеството на живот на жителите и върху възможностите за местен туризъм. Реконструирани и новоизградените съоръжения се очаква да увеличат посещаемостта и да създадат предпоставки за организиране на събития с местно и регионално значение.

Мярка 8.1 „Подпомагане за залесяване и създаване на горски масиви“

По мярка 8.1 е проведена една процедура **BG06RDNP001-19.321** с два приема, в рамките на които е подадено и одобрено едно проектно предложение, със стойност и безвъзмездна финансова помощ от 39 097,09 лв. Това представлява 55,9% изпълнение на бюджета по мярката. Въпреки възможностите, интересът към мярката остава нисък, което мотивира предложението остатъчният ресурс в размер на 30 902,91 лв. да бъде прехвърлен към мярка 6.4, където има активен интерес и подготвени проекти.

Мярка 8.1 е заложена за постигане на Специфична цел 2.3: „Сигурна жизнена среда и екологично развитие“, част от Приоритет 2 на стратегията. Макар че по тази мярка е

реализиран само един проект, целта ще бъде постигната почти изцяло, благодарение и на включената мярка по ОПОС за опазване на биоразнообразието.

Що се отнася до индикаторите по мярката, изпълнението е пълно:

- Брой проекти: 1 (при индикатор 2).
- Брой бенефициенти: 1 (съответства на индикатора).
- Залесяване: изпълнени са 11,02 дка (при индикатор 11,015 дка).

След извършените до момента корекции на безвъзмездната финансова помощ, общо договорените средства по мерките от ПРСР възлизат на 3 246 465,63 лв., при общ бюджет от 3 732 745 лв. Това представлява 86,96% изпълнение на бюджета, на база актуализираните данни за сключените и изпълнявани договори. С предстоящото подписване на договорите по мярка 6.4 и мярка 7.5 се очаква да се постигне още по-високо ниво на усвояемост, което би могло да приближи бюджета по ПРСР до пълно оползотворяване.

В рамките на СВOMP са предвидени мерки по още две програми - ОПОС и ОПИК, чието изпълнение вече е напълно приключило, а средствата са изцяло усвоени.

По линия на ОПОС е реализирана мярка **„Подобряване на природозащитното състояние на видове от мрежата Natura 2000“**, с общ бюджет 1 979 987 лв. В началото е обявена процедура **BG16M1OP002-3.013**, която впоследствие е прекратена. На нейно място е проведена процедура **BG16M1OP002-3.030**, по която са подадени три проектни предложения, с обща заявена БФП 1 949 812 лв. Всички проекти са одобрени, със сключени договори и вече изцяло изпълнени и разплатени. Признатата и окончателно платена БФП възлиза на 1 875 885,86 лв., което представлява 94,74% изпълнение на бюджета.

Мярката по ОПОС допринася за реализирането на Специфична цел 2.3: „Сигурна жизнена среда и екологично развитие“ от Приоритет 2, заедно с мярка 8.1 от ПРСР. Благодарение на постигнатите резултати, индикаторите, заложи по тази мярка, са успешно изпълнени, а общото изпълнение на специфичната цел може да се оцени като много добро.

По отношение на ОПИК, чрез инвестиционен приоритет 2 **„Капацитет за растеж на МСП“**, е осигурен бюджет от 1 955 830 лв. В рамките на мярката е проведена процедура

BG16RFOP002-2.022, реализирана в два приема. По време на първия прием са подадени 5 проекта, всички одобрени. Във втория прием са постъпили още 3 проектни предложения, от които 1 е отхвърлено, а 2 са одобрени, като единият проект е със статут „Резерва“.

Общата стойност на всички одобрени проекти е 2 244 167,34 лв., с БФП 2 019 750,61 лв. Сключените договори са 6 с БФП от 1 704 045,30, което представлява След финалните корекции, договорената и напълно усвоена БФП възлиза на 1 704 045,30 лв., което представлява и пълното усвояване на бюджета.

Мярката по ОПИК е насочена към изпълнение на Специфична цел 3.1: „Повишаване на конкурентоспособността на МСП, на обема на износ на стоки и услуги, на производителността и придадената стойност на продукцията“, част от Приоритет 3 на стратегията. Индикаторите по тази специфична цел са изпълнени в пълен обем, а по един от проектите са създадени и 4 нови работни места, което допълнително подчертава социалния ефект на мярката.

Съгласно извършените разчети към момента, общият размер на усвоените средства по ПРСР, ОПОС и ОПИК възлиза на 6 900 322,93 лв., което съответства на 89,88% от общия бюджет на стратегията, като този процент предстои да се увеличи чрез изпълнението на проектите от последните по мярка 6.4 и 7.5.

Изпълнението на приоритетите, специфичните цели и мерките по стратегията на МИГ Белене – Никопол към юни 2025 г. може да се определи като много добро. Почти всички мерки са планирани и реализирани според реалните потребности на територията и заинтересованите страни, което потвърждава ефективността на подхода и стратегическата насоченост на ВОМР.

3.4 Популяризиране и управление на СВОМР

Фокусът при управлението на Стратегията за ВОМР е насочен към целия цикъл по подготовка и реализация на проектите - изготвяне на процедурите, разработване на насоки за кандидатстване и изпълнение, провеждане на обществени обсъждания, обявяване на приеми и организиране на подбора на проектни предложения. Всички тези дейности включват избор на оценителни комисии, гарантиране на прозрачност в процеса на взимане на решения, както и последващо уведомяване на бенефициентите за резултатите, за сключване на договори или за установени нередности. Тези задачи

оформят ядрото на механизма за изпълнение на СВОМР и са в основата на постигането на заложените цели.

Паралелно с административните дейности, голяма роля играят и активностите по популяризиране на стратегията и подхода ВОМР. Те подпомагат постигането на т.нар. добавена стойност на стратегията и включват провеждане на събития извън проектните процедури, участие в публични форуми, публикации в местни и национални медии, както и инициативи за утвърждаване на местната идентичност. Важен принос в тази насока имат и проектите по мярка 19.3 за сътрудничество, които дават възможност за споделяне на опит, изграждане на мрежи и насърчаване на партньорството на местно и национално ниво.

Процедурите и приемите за проектни предложения по Стратегията за ВОМР на МИГ Белене – Никопол започват едва през 2018 г., въпреки че самата стратегия е в действие още от 2017 г., когато е подписано Споразумението за изпълнение. Това забавяне се дължи на по-късното одобрение на стратегиите по втория прием и необходимостта екипите да преминат обучение за работа със системата ИСУН, както и да изградят административен капацитет за техническо и финансово управление на проектите. До средата на юни 2025 г. МИГ Белене – Никопол е извършила значителен обем от дейности по управление и популяризация, което се вижда от обобщените данни в следващата таблица.

Таблица 8 Дейности на МИГ през годините

Година	2017	2018	2019	2020	2021	2022	2023	2024	2025	Общо
Одобрени процедури	няма	2 ОПИК и 4.1	3 6.4 и 7.2, ОПОС	1 ОПОС	2 7.5 и 4.2	6 4.1, 4.2, 7.2, 8.1, 1.3	1 6.4	0	0	15
Брой приеми по мерки	няма	2 ОПИК (1-ви прием) 4.1 (1-ви прием)	5 ОПИК (2 прием) 4.1 (2-ри прием) 6.4 (1 и 2) 7.2	1 ОПОС	4 1-ви и 2-ри прием по 7.5 1-ви и 2-ри прием по 4.2	10 1 и 2 прием по 4.1 1-и 2 прием по 4.2 1 и 2 прием по 7.2 1 и 2 прием по 8.1 1 и 2 прием по 1.3	4 4.1 трети и четвърти прием 6.4 първи и втори прием	1 4.2 трети прием с два срока	3 6.4 трети прием 7.5 трети прием	30
Подадени проекти	няма	17 5 по ОПИК 12 по 4.1	18 3 по ОПИК, 3 по 4.1, 10 по 6.4, 2 по 7.2	3 3 по ОПОС	5 4 по 7.5 1 по 4.2	7 3 по 4.1, 2 по 7.2 1 по 8.1, 1 по 4.2	7 2 по 4.1, 5 по 6.4	-	6 4 по 6.4 2 по 7.5	63
Одобрени проекти от МИГ	няма	16 5 по ОПИК 11 по 4.1	15 1 по ОПИК (+1 резерва), 3 резерви по 4.1, 8 по 6.4, 2 по 7.2	3 3 по ОПОС	3 2 по 7.5 1 по 4.2	8 3 по 4.1, 2 по 7.2, 1 по 8.1, 2 по 7.5	7 2 по 4.1, 5 по 6.4	-	5 3 по 6.4 2 по 7.5	57
Сключени договори	няма	няма	7 6 по ОПИК 1 по 4.1	4 4 по 4.1 (един е прекратен)	12 6 по 4.1, 2 по 6.4, 1 по 7.2 3 по ОПОС	7 1 по 4.2, 4 по 6.4, 1 по 7.2, 1 по 7.5	12 6 по 4.1, 1 по 6.4, 2 по 7.2, 2 по 7.5, 1 по 8.1	6 4 по 6.4 1 по 4.1 1 по 7.5	предстои	48
Обществени обсъждания	1 (от 2016)	9	3	1	3	4	1	1	-	23
Събития, информационни срещи и др.	13 2 за СВОМР 2 обучения за 8 инф. срещи Г конференция	13 2 за ОПИК 4 обучения 6 инф. срещи Г конференция	11 4 обучения 2 по ОПОС 4 инф. срещи Г конференция	4 4 обучения за проекти по СВОМР	6 3 по 7.5 2 по 6.4 1 по 8.1	5 4 информационни срещи Годишна конференция	3 Празник на МИГ Фотоконкурс, конкурс за рисунка	40 10 инф. 19 за ДМО 11 за Опознай	6 за Опознай българското	101
Събития на екипа на МИГ	3	11	10	5	3	-	-	-	-	32
Консултации с бенефициенти	41	28	15	16	11	15	8	-	-	134
Медии (публикации)	11	12	9	4	4	10	9	41	3	103

Източник Регистър проекти, информация от екипа на МИГ

От началото на изпълнението през 2017 г. до юни 2025 г., МИГ Белене – Никопол работи последователно и целенасочено, като всяка година увеличава обхвата и качеството на дейностите по прилагане на Стратегията за ВОМР. Първоначалният фокус през 2017 г. е върху административната подготовка и изграждането на организационния капацитет, а реалните приеми на проекти започват през 2018 г. след обучението за работа с ИСУН.

През следващите години обемът на дейностите значително нараства. Особено активни са периодите 2022 и 2023 г., когато се обявяват нови приеми по различни мерки. По този начин се отговаря на засиления интерес на местната общност и се разширява възможността за включване на нови кандидати.

Общият брой на подадените проектни предложения за целия период достига 63, като този резултат отразява висока ангажираност и добро познаване на възможностите за финансиране сред местните заинтересовани страни. Сключените договори към юни 2025 г. продължават да са 48, но предстои сключването на нови договори по мярка 6.4 и мярка 7.5, което потвърждава успешното преминаване на голяма част от проектите през процеса на оценка и одобрение.

Важен елемент от дейността на МИГ е популяризирането на Стратегията и подхода ВОМР. За целия период са проведени общо 101 събития и информационни срещи, както и 103 публикации в медиите, които поддържат активна информираност и засилват интереса на местната общност. Особен принос имат провежданите кампании, включително тематични конкурси и фестивали, които утвърждават местната идентичност и насърчават участието.

Индивидуалните консултации с потенциални и настоящи бенефициенти са над 130, което подчертава персонализирания подход и високото ниво на административна подкрепа, което МИГ предлага.

С оглед на вече извършените годишни анализи, обхващащи прилагането на СВОМР до края на 2024 г., в таблицата по-долу са включени единствено дейностите, проведени за периода декември 2024 – юни 2025 г.

Таблица 9 Дейности на МИГ декември 2024 г. - юни 2025 г.

Процедура	Прием	Общ бюджет на процедурата	Наименование на проектното предложение	Кандидат	Заявена от кандидата обща стойност на проектното предложение, лв.	Заявена от кандидата БФП, лв.	Статус
BG06RDNP001-19.739 "МИГ Белене-Никопол, Мярка 6.4 „Инвестиционна подкрепа за неземеделски дейности“ от мярка 6 "Развитие на стопанства и предприятия"	трети прием	171 674,27 лв.	„Оборудване на стопанство за индустриално пране и гладене“	Земеделска и производителна кооперация "Ангарес"	81 340,62	61 005,47	Проверка в ДФЗ
			„Закупуване на иновативно козметично оборудване“	ЕТ "ВАЛЕНТИНА СЛАВЧЕВА-69"	49 300	36 975	Проверка в ДФЗ
			„Оборудване на салон за красота и ателие за печат върху текстил“	АЛ- ТОНИ 82 ЕООД	47 749,75	35 834,81	Проверка в ДФЗ
			Закупуване на оборудване за производство на хляб	"АЛИ ИНВЕСТ" ЕООД	35 486,10	47 314,80	Отхвърлен
BG06RDNP001-19.319 "МИГ Белене-Никопол, Мярка 7.5 „Инвестиции за публично ползване в инфраструктура за отдих, туристическа информация и малка по мащаб туристическа инфраструктура“	трети прием	263 110,58 лв.	„Съхраняване и популяризиране на местното културно наследство и традиции в Община Белене“	Община Белене	77 053,57	77 053,57	Проверка в ДФЗ
			„Инвестиции за публично ползване в туристическа инфраструктура в Община Никопол за обект „Музей на открито – Археологически парк Пристани на времето“	Община Никопол	77 925,44	77 925,44	Проверка в ДФЗ
Публикации в медиите							
Публикация			Дата		Медия		
МИГ Белене-Никопол пренасочва финансов ресурс към местния бизнес и публичния сектор			18.12.2024		https://plevenzapleven.bg/		

Екипът на МИГ Белене-Никопол зарадва предколедно децата от детските градини с подаръци	20.12.2024	https://plevenzapleven.bg/
Творчески работилници по проект за опазване на „Българското“ проведе МИГ Белене-Никопол	12.04.2025	https://plevenzapleven.bg/
„МИГ Белене-Никопол“ обявява подбор на проектни предложения	07.01.2025	https://plevenzapleven.bg/
„МИГ Белене-Никопол“ обявява подбор на проектни предложения по мярка 7.5.	07.01.2025	https://plevenzapleven.bg/

Информационни срещи за популяризиране на СВОМР

Събитие	Място и дата
Творческа работилница в рамките на проект „Опознай и съхрани българското – предай нататък. Пътят на зрънцето, шевицата и песента!“ по подмярка 19.3 за сътрудничество	с. Асеново
Творческа работилница в рамките на проект „Опознай и съхрани българското – предай нататък. Пътят на зрънцето, шевицата и песента!“ по подмярка 19.3 за сътрудничество	с. Татари
Творческа работилница в рамките на проект „Опознай и съхрани българското – предай нататък. Пътят на зрънцето, шевицата и песента!“ по подмярка 19.3 за сътрудничество	гр. Никопол
Творческа работилница в рамките на проект „Опознай и съхрани българското – предай нататък. Пътят на зрънцето, шевицата и песента!“ по подмярка 19.3 за сътрудничество	с. Деков
Творческа работилница в рамките на проект „Опознай и съхрани българското – предай нататък. Пътят на зрънцето, шевицата и песента!“ по подмярка 19.3 за сътрудничество	гр. Белене
Творческа работилница в рамките на проект „Опознай и съхрани българското – предай нататък. Пътят на зрънцето, шевицата и песента!“ по подмярка 19.3 за сътрудничество	с. Асеново

Източник Информация от екипа на МИГ

През 2025 г. МИГ Белене – Никопол реализира и допълнителни дейности, свързани с вътрешнотериториално сътрудничество и популяризиране на местната идентичност. В периода 31 март – 6 април 2025 г. МИГ провежда шест обучения под формата на творчески работилници, в рамките на проект „Опознай и съхрани българското – предай нататък. Пътят на зрънцето, шевицата и песента!“, изпълняван по подмярка 19.3 „Подготовка и изпълнение на дейности за сътрудничество на местни инициативни групи“ от мярка 19 „Водено от общностите местно развитие“ на ПРСР 2014 – 2020 г.

Проектът се изпълнява съвместно с още четири МИГ – МИГ Лясковец – Стражица, МИГ Самоков, МИГ Троян, Априлци, Угърчин и МИГ Сливница – Драгоман, в рамките на Административен договор № РД 50-28/11.07.2024 г.

Шестте работилници са разпределени в три тематични линии: „Заедно правим хляб“ (в с. Асеново и с. Татари), „Заедно правим шевици“ (в гр. Никопол и с. Деков) и „Урок за автентична песен“ (в с. Асеново и гр. Белене). Всяка работилница включва едnodневна програма, насочена към представители на различни поколения от местната общност.

Участниците имат възможност да се запознаят с местни рецепти за приготвяне на хляб, символиката на шевиците и традициите в автентичните песни. Занятията комбинират теоретични модули – представящи историческото и културно значение на българските обичаи, характерни за региона и територията на МИГ – и практически дейности, като замесване и дегустация на хляб, везане по старинни и съвременни техники и обучение по изпълнение на народни песни. Усилията по проекта са насочени към проучване, съхраняване и предаване на традиционни знания и умения, символизиращи чрез хляба, шевицата и песента – емблеми на българския културен корен.

В допълнение към административното управление и популяризирането на текущите приеми и проекти, МИГ Белене – Никопол развива активна дейност, свързана с подготовката на СВOMP за следващия програмен период.

При разработването на Стратегията за BOMP за периода 2023 – 2027 г. местната общност участва активно и целенасочено, при пълна публичност и прозрачност. Усилията на МИГ са насочени към актуализиране на анализа на територията, формулиране на приоритети и специфични цели, дефиниране на мерки, както и индикативно разпределение на бюджета. Този процес стъпва върху успешното изпълнение на текущата стратегия за периода 2014 – 2020 г., в рамките на която са реализирани значими инвестиции в модернизация на стопанствата, развитие на неземеделско предприемачество, социални, спортни и културни услуги, както и опазване на биоразнообразието в Натура 2000 зоните.

Желанието на местните заинтересовани страни да продължат прилагането на подхода BOMP е естествено продиктувано от постигнатите резултати и изграденото доверие.

В периода май – септември 2023 г. са организирани поредица от обучителни и информационни събития, проведени по проект за подготвителни дейности, финансиран по подмярка 19.1. Проведени са:

- 8 информационни срещи с представители на общности и заинтересовани страни в с. Татари, гр. Белене, с. Бяла вода, с. Деков, с. Вълбел, с. Новачене, с. Муселиево и гр. Никопол, с участие на общо 98 души.
- 2 информационни конференции в гр. Белене и гр. Никопол с участие на 101 души.
- 8 работни срещи през септември 2023 г. за обсъждане на проекта на стратегията с общо 99 участници.
- 2 обществени обсъждания на 26 септември 2023 г. в Белене и Никопол, с общо 103 участници.

Във връзка с новите изисквания по Стратегическия план за развитие на земеделието и селските райони за периода 2023 – 2027 г., през април и май 2025 г. е проведена допълнителна информационна кампания за представяне на актуализирания проект на стратегията. Организирани са:

- 4 нови информационни срещи в с. Асеново, гр. Никопол, с. Кулина вода и гр. Белене, с общо 47 участници.
- 2 обществени обсъждания на 17 април и 30 април 2025 г., с общо 105 участници.
- Онлайн обществено обсъждане на сайта на МИГ в периода 17 април – 5 май 2025 г., в рамките на което са получени коментари и предложения от активни представители на местната общност.

4. Реализирани проекти в общините Белене и Никопол

През последните години изпълнението на подхода ВОМР в България се наложи като ключов инструмент за насърчаване на интегрираното местно развитие. Териториалният подход, при който се комбинират националните секторни програми с местните стратегии, позволява постигането на по-устойчиви резултати за общините.

Към юни 2025 г. България отчита над 24,3 млрд. лева договорени средства по ЕСИФ, като реално изплатените към бенефициентите надхвърлят 20,6 млрд. лева. Тези обеми показват значителен напредък, но още по-важно е къде и как са използвани средствата.

На регионално ниво Северозападният район остава сред приоритетно подкрепяните зони. Усвоените средства в област Плевен, където попадат общините Белене и Никопол, достигат близо 660 млн. лева, което я поставя на водеща позиция в региона.

Важно е да се подчертае, че ефектът от европейското финансиране не се изразява единствено в числово усвояване на средства. В общини като Белене и Никопол то води до конкретни подобрения в инфраструктурата, развитието на услуги и подкрепа за предприемачеството. Проектите не са само физически обекти или финансови разходи, а създават нови възможности за работа, стимулират местния туризъм, насърчават културни инициативи и повишават качеството на живот.

Специфично за Белене, високият относителен размер на усвоените средства (около 6 000 лева на човек) е резултат от активната политика за инвестиции в модернизация на обществената среда и привличане на нови посетители. Никопол, от своя страна, демонстрира напредък чрез комбинирани проекти, свързани с подобряване на техническата инфраструктура и стимулиране на икономически дейности.

Често едни и същи бенефициенти участват както в проекти по националните програми, така и по СВОМР, като надграждат предходни инвестиции и разширяват обхвата на дейността си. Общинските проекти, включително тези, насочени към спорт, култура и социални услуги, допълват целите на СВОМР и създават основа за бъдещо развитие.

Комбинираният модел „отдолу-нагоре“ (чрез СВОМР) и „отгоре-надолу“ (чрез националните и общинските стратегии) води до по-пълноценно използване на местния потенциал. Така общините Белене и Никопол не само реализират инфраструктурни и социални проекти, но изграждат среда, която насърчава местната идентичност, участието на гражданите и устойчивото икономическо развитие.

4.1 Проекти реализирани на територията на община Белене

До юни 2025 г. община Белене продължава да поддържа стабилен темп в реализирането на проекти, финансирани чрез европейски средства и национални програми. Според данни от ИСУН, към юни 2025 г. на територията на общината са сключени общо 125 договора, а броят на бенефициентите достига 72, което означава, че за последните 7 месеца са сключени нови 9 нови договора.

Общата стойност на проектните предложения е 26 047 536, а договорената БФП възлиза на 20 897 887,37 лв., което е ръст от близо 2 млн. лв. спрямо края на 2024 г. Важно е да се отбележи, че все още е средата на годината и отчетеният ръст се очаква да нарасне още до края на 2025 г., тъй като значителен брой проекти са в активна фаза на изпълнение и предстоят окончателни плащания. Разплащането към момента достига 64,87% от общата договорена безвъзмездна финансова помощ, в същото време по 37 проекта няма направени плащания, повечето са нови и се очаква финализиране през следващите месеци.

От всички 125 договора, 30 са проекти на публичния сектор: 25 на общината, 4 на училища и 1 на църква. Неправителственият сектор е представен от 3 проекта на МИГ, включително инициативи за сътрудничество, 2 читалищни проекта и 2 екологични проекта по ОПОС. Останалите 88 проекта са на местния бизнес, което подчертава сериозния интерес на частния сектор към модернизация и развитие.

Проектите, реализирани чрез СВОМР, са 30 (един от проектите се изпълнява на територията на двете общини), като два от тях са прекратени, а 28 се изпълняват активно. Общата стойност на договорената БФП по СВОМР е 3 920 672,38 лв., което съставлява 18,76% от цялата договорена БФП на територията на общината. Намаленият процент на СВОМР (от 20,89% през 2024 г.) не означава спад в изпълнението на СВОМР, а се дължи основно на по-бързия ръст и увеличения обем на други проекти в общината. Абсолютната стойност на БФП по СВОМР остава стабилна (дори леко нараства), но нейният дял намалява спрямо увеличения брой проекти.

Наред с ускоряването на изпълнението и високата степен на активност, в община Белене се наблюдава съществено подобрене и в разнообразието на проектите - от социални и културни инициативи до сериозни инфраструктурни и екологични инвестиции. Това потвърждава, че местната политика не е съсредоточена само върху количествени показатели, а върви към по-широк спектър от въздействия, които имат дългосрочен ефект върху качеството на живот и местната икономика.

В крайна сметка, комбинираното изпълнение на СВОМР и останалите програми превръща Белене в пример за ефективно управление на външно финансиране и за стратегическо развитие на местно ниво.

Таблица 10 Проекти в община Белене

Бенефициент	Населено място	Наименование на проекта	Обща стойност	БФП	Реално изплатени суми	Статус/ Програма
АДЕЛА ОЙЛ ООД	с. Бяла вода	Отглеждане на трайни насаждения от лавандула	0	0	0	Прекратен (мярка 6.3)
АГРО ДИЗ ООД	Петокладенци	Закупуване на земеделска техника	487 483,27	243 741,62	243 741,62	Сключен (мярка 4.1)
АВЕНИР 2084 ЕООД	гр. Белене	Преодоляване недостига на средства в резултат от COVID-19	10 000	10 000	10 000	Приключен (ОПИК)
АГРО СТИЛ - С ЕООД	гр. Белене	Закупуване на машини за производство и монтаж на метални конструкции	44 573,00	33 434,10	33 429,74	Сключен (ВОМР, мярка 6.4)
Албена Тодорова	гр. Белене, с. Кулина вода	Стартова помощ за развитието на малко стопанство	29 337,00	29 337,00	29 337,00	Сключен (мярка 6.3)
Александър	гр. Белене	Фотоволтаични системи до 10 kWp, за собствени нужди, и системи за съхранение на електрическа енергия в гр. Белене, ул. "Одрин" № 2	25 333,40	15 000,00	0,00	В изпълнение (НПВУ)
Амбулатория ПЛАМАДЕНТ ООД	гр. Белене	Преодоляване недостига на средства в резултат от COVID-19	9 830	9 830	9 830	Приключен (ОПИК)
Амбулатория ПЛАМАДЕНТ ООД	гр. Белене	Доставка на специализирано оборудване за кабинет	96 596,99	72 447,74	72 447,73	Сключен (ВОМР, мярка 6.4)
Амбулатория ПЛАМАДЕНТ ООД	гр. Белене	Доставка на имплантологично оборудване в кабинет	85 397,76	64 048,32	57 948,48	Сключен (ВОМР, мярка 6.4)
Асоциация наука за природата Сдружение	Община Белене	Хабитат Дунав	770 590,97	770 590,97	770 590,97	Приключен (ВОМР, ОПОС)
БН АГРО ООД	гр. Белене	Изграждане и оборудване на мандра с и доилна в овцеферма за 800 овце	0	0	0	Прекратен (мярка 4.2 ПРСР)
БН АГРО ООД	гр. Белене	Модернизация на земеделско стопанство	146 075,00	73 037,50	0	Сключен (ВОМР, мярка 4.1)
БЕЛЛА 21 ООД	гр. Белене	Професионализъм и развитие в Белла 21	34 210	34 210	34 210	Приключен (ОПИК)
БЕЛЛА 21 ООД	гр. Белене	Подобряване на производствения капацитет	389 286,00	343 282,30	343 162,20	Приключен (ВОМР, ОПИК)
ВЕНКОВ - ЕЛИТ ГРУП ЕООД	гр. Белене	Закупуване на машини за производство на PVC и AL дограма	0	0	0	Прекратен (мярка 6.4 ПРСР)

Ганчеви перфект ЕООД	гр. Белене	Разкриване на модерно фотографско ателие за предоставяне на иновативни арт услуги на територията на МИГ	28 446,81	21 335,07	21 335,07	Сключен (ВОМР, мярка 6.4)
ЕВРОКОНСУЛТ МИГ ООД	гр. Белене	Развитие на иновативни образователни алтернативни туристически услуги	0	0	0	Прекратен (ВОМР, мярка 6.4)
Георги Кирилов	с. Деков	Стартова помощ за развитието на малко стопанство.	0	0	0	Прекратен (мярка 6.3 ПРСР)
ГРИЙН ФАРМ ПЕТОКЛАДЕНЦИ ЕООД	гр. Белене, Петокладенци, Татари	Изграждане на ферма за месодайни крави	0	0	0	Прекратен (мярка 4.1)
ГРИЙН ФАРМ ПЕТОКЛАДЕНЦИ ЕООД	Петокладенци	Инвестиции в технологична и екологична модернизация на говедовъдно стопанство	525 727,10	262 863,55	262 863,55	Сключен (НПВУ, BG-RRP-6.004)
ДЕКСИ КОНСУЛТ ЕООД	Белене	Пълноценен живот в общността	110 482,96	110 483	91 509,81	Приключен (ОПРЧР)
ЕКО ПРОДЪКТС ИНДЪСТРИ ЕООД	гр. Белене	Закупуване на офис оборудване и техника за предоставяне на консултантски услуги	52 986,97	39 740,22	0	Сключен (ВОМР, мярка 6.4)
ЕМТИ Електрик ООД	гр. Белене	Преустройство на промишлена сграда в завод за производство на трансформатори	1 045 756,72	385 066	0	Сключен (мярка 6.4)
ЕНЕРКЕМИКАЛ ООД	гр. Белене	Повишаване на иновационния капацитет на "Енеркемикал" ООД	774 557,60	348 550,92	139 420,37	В изпълнение (ПКИП)
ЕНЕРКЕМИКАЛ ООД	гр. Белене	Подкрепа за прехода към кръгова икономика	996 250,00	498 125,00	0	В изпълнение (НПВУ, BG-RRP-3.008)
ЕНЕРКЕМИКАЛ ООД	гр. Белене	Повишаване на производствения капацитет	387 597,30	348 837,60	348 649,20	Приключен (ВОМР, ОПИК)
ЕНЕРКЕМИКАЛ ООД	гр. Белене	Увеличаване на потенциала чрез модернизация на технологиите	1 661 500	996 900	995 569,80	Приключен (ОПИК)
ЕНЕРКЕМИКАЛ ООД	гр. Белене	Подкрепа за средни предприятия за последствията от пандемията COVID-19	124 000	124 000	124 000	Приключен (ОПИК)
ЕНЕРКЕМИКАЛ ООД	гр. Белене	Възстановяване на МСП чрез подобряване на енергийната ефективност	299 914,90	149 957,44	149 957,44	Приключен (ОПИК)
ЕНЕРКЕМИКАЛ ООД	гр. Белене	Адаптирана работна среда	137 300,08	137 300,08	27 460,02	В изпълнение

						(РЧР 2021-2027)
ЕТ БРАТЯ НИКОЛОВИ - ХРИСТО НИКОЛОВ	гр. Белене	Модернизация на овцеферма чрез внедряване на нова за земеделска техника	0	0	0	Прекратен (ВОМР, мярка 4.1)
ЕТ ВАЛЕНТИНА СЛАВЧЕВА-69	гр. Белене	Преустройство и ремонт на магазин за промишлени стоки във Фризьорски и козметичен салон	97 736,36	73 302,27	0	Сключен (ВОМР, мярка 6.4)
ЕТ ДОКТОР ГЕРГАНА СТОЙКОВА	гр. Белене	Преодоляване недостига на средства в резултат от COVID-19	6 719	6 719	6 719	Приключен (ОПИК)
ЕТ КРАСИМИР ДЖАНТОВ	гр. Белене	Преодоляване недостига на средства в резултат от COVID-19	10 000	10 000	10 000	Приключен (ОПИК)
ЕТ КРАСИМИР ДЖАНТОВ	гр. Белене	Закупуване на оборудване за производство на ПВЦ дограма и врати	0	0	0	Прекратен (мярка 6.4)
ЕТ КРАСИМИР ДЖАНТОВ	гр. Белене	Закупуване на оборудване за автоматизирано производство на дограма	97 650,00	73 237,50	0	Сключен (ВОМР, мярка 6.4)
ЕТ ЯВОР КЮРЧЕВ	гр. Белене	Преодоляване недостига на средства в резултат от COVID-19	3 860	3 860	3 860	Приключен (ОПИК)
ЯВОР КЮРЧЕВ ЕООД	гр. Белене	Повишаване на конкурентоспособността	96 696,00	72 522,00	60 435,00	Сключен (ВОМР, 6.4)
Милен Йосифов	гр. Белене, с. Бяла вода	Закупуване на нова земеделска техника	145 570,00	72 785,00	72 785,00	Сключен (ВОМР, мярка 4.1)
Зорница Димитрова	с. Деков	Развитие на стопанство на млад земеделски стопанин	48 895,00	48 895,00	9 779,00	Сключен (мярка 6.1 ПРСР)
ЗС Михаела Михайлова Пакева	гр. Белене	Стартова помощ за развитие на земеделско стопанство	48 895,00	48 895,00	48 895,00	Сключен (мярка 6.1 ПРСР)
ЗП Тихомир Симеонов Димитров	с. Татари	Закупуване на земеделска техника	147 400,00	73 700,00	0	Сключен (НПВУ, BG-RRP-6.004)
ЗП Георги Петров Дончев	гр. Белене	Закупуване на земеделска техника	349 000,00	174 500,00	174 500,00	Сключен (НПВУ, BG-RRP-6.004)
ЗП Ивайло Крумов	с. Кулина вода	Закупуване на земеделска техника	243 850	121 925	121 925,00	Сключен (мярка 4.1)
ЗП Иван Чоранов	гр. Белене	Закупуване на земеделска техника	208 267,36	104 133,68	104 133,68	Сключен (мярка 4.1)
ЗС Ивайлопейзанов	гр. Белене	Стартова помощ за развитие на земеделско стопанство	48 895,00	48 895,00	48 895,00	Сключен (мярка 6.1 ПРСР)
ЗП Иван Йорданов Иванов	с. Деков с. Татари	Изграждане на свинеферма за угодяване на прасета	0	0	0	Прекратен (мярка 4.1 ПРСР)

ЗС ЛЮДМИЛ СТЕФАНОВ	гр. Белене	Закупуване на техника за повишаване на селскостопанската производителност и ефективно използване на ресурсите	123 450	61 725,00	61 725,00	Сключен (ВОМР, мярка 4.1)
ЗС ТОНИ РУПОВ	гр. Белене	Закупуване на техника за повишаване на селскостопанската производителност, обем на продукцията и ефективно използване на ресурсите	146 000	72 937,36	72 937,36	Сключен (ВОМР, мярка 4.1)
ЗС ТОНИ РУПОВ	гр. Белене	Повишаване на конкурентоспособността и ефективността в земеделско стопанство	146 650,00	73 325,00	73 325,00	Сключен (ВОМР, мярка 4.1)
ЗС ТОНИ РУПОВ	гр. Белене	Инвестиции, осигуряващи опазване на околната среда и внедряване на иновативни технологии	342 156,59	154 745,80	154 745,80	Сключен (мярка 4.1 ПРСР)
ЗС Румен Дешев	гр. Белене	Въвеждане на иновативен подход при експлоатацията на машинно-тракторния парк на животновъдно стопанство.	138 262,74	69 131,37	69 131,37	Сключен (ВОМР, мярка 4.1)
ЗС Румен Дешев	гр. Белене	Подобряване на мерките за биосигурност, хигиена и хуманно отношение към животните	175 988,23	87 994,12	0	Сключен (мярка 4.1 ПРСР)
ЗС Румен Дешев	гр. Белене	Инвестиции в технологична и екологична модернизация	218 256,94	109 128,46	109 128,46	Сключен (НПВУ, BG-RRP-6.004)
Ивелина Иванова	с. Татари	Стартова помощ за развитие на земеделско стопанство	48 895	48 895	24 447,50	Сключен (мярка 6.1)
КРИСТИНИ ООД	гр. Белене	Разширение и преустройство на сервиз за хладилна техника в цех за хладилни инсталации	577 303,60	288 651,80	217 051,07	Сключен (мярка 6.4)
Красимир Флорев	с. Деков	Стартова помощ за развитие на малко стопанство	29 337,00	29 337,00	29 337,00	Сключен (мярка 6.3 ПРСР)
МАЙКРОМЕТ ООД	гр. Белене	Модернизиране на производствения процес чрез закупуване на галванична линия за електрохимично поцинковане	121 950	109 755	109 615,50	Приключен (ВОМР, ОПИК)
МАЙКРОМЕТ ООД	гр. Белене	Адаптирана работна среда	130 790,88	104 632,65	0	В изпълнение (РЧР 2021-2027)

МАЙКРОМЕТ ООД	гр. Белене	Изграждане на комбиниран проект за нова инсталирана мощност за производство на електрическа енергия от слънчева енергия и за ЛСС.	881 500	440 750	440 750	В изпълнение (НПВУ)
МАЙКРОМЕТ ООД	гр. Белене	Преодоляване недостига на средства в резултат от COVID-19	10 000	10 000	10 000	Приключен (ОПИК)
МАЙКРОМЕТ ООД	гр. Белене	Подкрепа за малки предприятия с оборот над 500 000 лв. за COVID-19	50 000	50 000	50 000	Приключен (ОПИК)
Марийка	гр. Белене	„Доставка и монтаж на фотоволтаична електрическа централа за собствени нужди с мощност до 10 kWp и система за съхранение на електрическа енергия в гр. Белене, ул. Хисарлъка №2, ПИ 03366.602.1491“	21430	15000	0	В изпълнение (НПВУ)
МЕД ИНДЪСТРИ ООД	гр. Белене	Подкрепа за малки предприятия с оборот над 500 000 лв. за COVID-19	50 000	50 000	50 000	Приключен (ОПИК)
МЕД ИНДЪСТРИ ООД	гр. Белене	Възстановяване на МСП чрез подобряване на енергийната ефективност	299 990,19	149 995,09	149 990.10	Приключен (ОПИК)
МЕД ИНДЪСТРИ ООД	гр. Белене	Технологична модернизация в предприятието	692 000,00	346 000,00	0	В изпълнение (НПВУ, BG-RRP-3.004)
МЕД ИНДЪСТРИ ООД	гр. Белене	Адаптирана работна среда	66 753,36	66 753,36	0	В изпълнение (РЧР 2021-2027)
МИГ Белене-Никопол	Белене, Никопол	Подготвителни дейности по разработване на СВOMP	41 083,22	41 083,22	46 299,30	В изпълнение (мярка 19.1 ПРСР)
МИГ Лясковец-Стражица	Априлци, Белене, Лясковец, Никопол, Самоков, Стражица, Троян, Угърчин	Дигитална местна общност - иновация за живи селски райони!	62 889,29	62 889,29	281 038,31	В изпълнение (мярка 19.3 ПРСР)
МИГ Лясковец-Стражица	Априлци, Белене, Лясковец, Никопол, Самоков, Стражица,	Опознай и съхрани българското-предай нататък. Пътят на зрънцето, шевицата и песента!	94 314,00	94 314,00	0	В изпълнение (мярка 19.3 ПРСР)

	Троян, Угърчин					
Милен Иванов	гр. Белене	Закупуване на земеделска техника	146 685,00	73 342,50	0	Сключен (ВОМР, мярка 4.1)
Миряна Димитрова	гр. Белене	Стартова помощ за развитието на малко стопанство	29 337	29 337	29 337	Сключен (мярка 6.3)
МОМЧИЛ	с. Бяла вода	Стартова помощ за развитието на малко стопанство с пчели	29 337	29 337	29 337	Сключен (мярка 6.3)
НЧ ХРИСТО БОТЕВ - 1892	гр. Белене	Народно Читалище „Христо Ботев – 1892“ привлекателно място за културен туризъм	62 672,92	62 672,92	0	Сключен (ВОМР, мярка 7.5)
Община Белене	Белене	Осигуряване на топъл обяд в Община Белене в условията на COVID-19	105 643,12	105 643,12	105 643,12	Приключен (ОП Храни)
Община Белене	Белене	Иновативни здравно-социални услуги в община Белене	335033,47	335033,47	67006,69	В изпълнение (РЧР 2021-2027)
ОБЩИНА БЕЛЕНЕ	Белене	Осигуряване на топъл обяд в община Белене	7 792,27	7 792,27	7 792,27	Приключен (ОП Храни)
ОБЩИНА БЕЛЕНЕ	Белене	Осигуряване на топъл обяд в община Белене	96 159,35	96 159,35	96 159,35	Приключен (ОП Храни)
ОБЩИНА БЕЛЕНЕ	гр. Белене	Топъл обяд в Община Белене	231 560,45	231 560,45	185 248,36	Сключен (Храни и СП 2021-2027)
Община Белене	Белене	Патронажна грижа + в община Белене	128 708,84	128 708,84	128 708,84	Приключен (ОПРЧР)
Община Белене	Белене	Патронажна грижа + в община Белене	64 318,36	64 318,36	64 318,36	Приключен (ОПРЧР)
Община Белене	Белене	Патронажна грижа + в община Белене	35 143,98	35 143,98	35 143,98	Приключен (ОПРЧР)
ОБЩИНА БЕЛЕНЕ	Белене	Патронажна грижа в Община Белене	70 318,08	70 318,08	69 895,37	Приключен (ОПРЧР)
ОБЩИНА БЕЛЕНЕ	гр. Белене	Патронажна грижа в Община Белене	86 655	86 655	86 655	Приключен (ОПРЧР)
ОБЩИНА БЕЛЕНЕ	гр. Белене	Патронажна грижа в Община Белене	35 057,06	35 057,06	35 057,06	Приключен (ОПРЧР)
ОБЩИНА БЕЛЕНЕ	гр. Белене	Алтернатива за равноправен и независим живот	499 907,30	499 907,30	487 385,13	Приключен (ОПРЧР)
ОБЩИНА БЕЛЕНЕ	гр. Белене	Грижа в дома	525 440,19	525 440,19	457 690,03	В изпълнение (РЧР 2021-2027)
Община Белене	Белене	Въвеждане на мерки за енергийна ефективност в сградата на общината	545 575,25	525 305,04	26 759,40	В изпълнение (НПВУ, BG-RRP-4.020)

Община Белене	гр. Белене	Рехабилитация на ул. „Малчика“	313 922,00	313 922,00	308 845,87	Сключен (ВОМР, мярка 7.2)
Община Белене	Белене	Рехабилитация на четвъртокласна пътна мрежа в населени места	2 911 774,47	2 911 774,47	1 430 650,03	Сключен (мярка 7.2 ПРСР)
ОБЩИНА БЕЛЕНЕ	гр. Белене	Реконструкция на улици в град Белене: ул. "Милан Василев", ул. "Петко Д. Петков", ул. "Рила" и част от ул. "Фердинанд Дечев"	1 086 859,10	1 086 859,10	1 086 785,62	Сключен (мярка 7.2)
ОБЩИНА БЕЛЕНЕ	гр. Белене	Подобряване на средата на живот чрез реконструкция на част от уличната мрежа и изграждане на спортна инфраструктура	296 423,87	296 423,87	151 769,56	Сключен (ВОМР, мярка 7.2)
ОБЩИНА БЕЛЕНЕ	гр. Белене	Създаване на Туристически Информационен Център и поставяне на туристически съоръжения	76 825,45	76 825,45	33 926,22	Сключен (ВОМР, мярка 7.5)
ОБЩИНА БЕЛЕНЕ	гр. Белене	Изграждане на част от Крайдунавски парк „Белене“	579 419,25	579 419,25	576 025,12	Сключен (мярка 7.2)
ОБЩИНА БЕЛЕНЕ	гр. Белене	Изграждане на многофункционално игрище в СУ „Димчо Дебелянов“	92 106,93	92 106,93	92 103,91	Сключен (мярка 7.2)
ОБЩИНА БЕЛЕНЕ	Белене	Не изхвърляй - компостирай	211 562,70	211 562,70	211 562,70	Приключен (ОПОС)
ОБЩИНА БЕЛЕНЕ	Белене, Гулянци, Долна Митрополия, Никопол	Подготвителна помощ за стратегия за ВОМР на общините Белене, Никопол, Гулянци и Долна Митрополия	37 120,99	37 120,99	41 420,99	Сключен (ПМДР)
ОБЩИНА БЕЛЕНЕ	Белене, Гулянци, Д. Митрополия, Никопол	Изграждане на капацитет и подготвителни действия за разработването на СВОМР	990	990	24889	Сключен (ПМДР)
ОБЩИНА БЕЛЕНЕ	гр. Белене	Повишаване и укрепване на общинския капацитет	43 010,00	43 010,00	28 584,14	Сключен (РЧР 2021-2027)
ОУ Васил Левски	гр. Белене	Изграждане на училищна STEM среда	181 796,45	181 796,45	150 060,06	В изпълнение (НПВУ, BG-RRP-1.015)
Петър	гр. Белене	Подкрепа за енергия от възобновяеми източници, чрез придобиване на фотоволтаична система със система за съхранение на електрическа енергия	27 281,16	15 000,00	0,00	В изпълнение (НПВУ, BG-RRP-4.02)

Пламен Петров	гр. Белене	Закупуване на автоматична линия за добив на пчелен мед	46 824,00	23 412,00	0	Сключен (НПВУ BG-RRP-6.004)
ПРЕСТИЖ ХЕЛТ ЕООД	гр. Белене	Създаване на център за оздравително-възстановителни процедури	248 150	198 520	188 728,29	Приключен (ОПИК)
ПРОФЕСИОНАЛНА ГИМНАЗИЯ ПО ЯДРЕНА ЕНЕРГЕТИКА "МАРИЯ СКЛОДОВСКА - КЮРИ"	гр. Белене	Изграждане на училищна STEM среда и високотехнологични оборудвани и свързани класни стаи (ВОСКС).	60 599,48	60 599,48	60 499,47	В изпълнение (НПВУ, BG-RRP-1.015 „Училищна STEM среда“)
ПЛАМСИ ООД	гр. Белене	Преодоляване недостига на средства в резултат от COVID-19	10 000	10 000	10 000	Приключен (ОПИК)
ПК УТРО	гр. Белене	Повишаване на конкурентоспособността на земеделска кооперация“	170 940,00	85 469,99	0	Сключен (мярка 4.1)
ПК УТРО	гр. Белене	Закупуване на техника за повишаване на селскостопанската производителност, обем на продукцията и по-ефективно използване на ресурсите	145 651,60	58 237,52	58 237,51	Сключен (ВОМР, мярка 4.1)
ПК УТРО	гр. Белене	Повишаване на конкурентоспособността на земеделска кооперация	146 680,00	73 340,00	73 340,00	Сключен (ВОМР, мярка 4.1)
ПТБ-ДАНИЕЛА ДЕНЕВА ЕТ	гр. Белене	Подобряване на производствения капацитет	389 412	350 470,80	350 361	Приключен (ВОМР, ОПИК)
ПТБ-ДАНИЕЛА ДЕНЕВА ЕТ	гр. Белене	Внедряване на иновационен процес в ЕТ ПТБ-ДАНИЕЛА ДЕНЕВА	257250	128625	0	В изпълнение (ПКИП)
ПГЯЕ Мария Складовска Кюри	гр. Белене	Изграждане на училищна STEM среда	60 599,48	60 599,48	0	В изпълнение (НПВУ, BG-RRP-1.015)
ПЛЕВЕНСКИ ОБЩЕСТВЕН ФОНД ЧИТАЛИЩА	Белене, Долна Митрополия, Левски	Гражданско участие и публичен контрол в процеса на вземане на решения	0	0	74 726,92	Приключен (Добро управление)
СОЛАР-Н-БЕЛЕНЕ ООД	с. Деков	Изграждане на комбиниран проект за нова инсталирана мощност за производство на електрическа енергия от слънчева енергия и за ЛСС.	2 011 500,00	1 005 750,00	0,00	В изпълнение (НПВУ, BG-RRP-4.032)
СУ "ДИМЧО ДЕБЕЛЯНОВ"	гр. Белене	Изграждане на училищна STEM среда и високотехнологични оборудвани и свързани класни стаи (ВОСКС).	252 378,07	252 378,07	38 807,12	В изпълнение (НПВУ, BG-RRP-1.015)

Стелияна Ванкова	с. Бяла вода	Стартова помощ за развитието на земеделско стопанство	48 895	48 895	48 895,00	Сключен (мярка 6.1)
ТВ ИНВЕСТ ЕООД	гр. Белене	Преодоляване недостига на средства в резултат от COVID-19	10 000	10 000	10 000	Приключен (ОПИК)
ТВ ИНВЕСТ ЕООД	гр. Белене	Енергийно обновяване на хотел-ресторант ПРЕСТИЖ	1 114 734,69	499 470,61	0	В изпълнение (НПВУ, BG-RRP-4.021)
ТВ ИНВЕСТ ЕООД	гр. Белене	Адаптирана работна среда	65 389,65	65 389,65	0	В изпълнение (РЧР 2021-2027)
Теньо	с. Деков	Изграждане на фотоволтаична централа за производство на електрическа енергия за собствена консумация с обща инсталирана мощност 7,63 kWp (8 kW - номинална изходна мощност на инвертора) със система за съхранение на енергията	22779,5	15000	0	В изпълнение (НПВУ, BG-RRP-4.026)
ФИНЕКО ООД	гр. Белене	Преодоляване недостига на средства в резултат от COVID-19	10 000	10 000	10 000	Приключен (ОПИК)
ФИНЕКО ООД	гр. Белене	Адаптирана работна среда	53 877,89	53 877,89	0	В изпълнение (РЧР 2021-2027)
ФОНДАЦИЯ ЗА ОКОЛНА СРЕДА И ЗЕМЕДЕЛИЕ	Белене, Никопол	Подобряване на природозащитното състояние на местообитанията на целеви видове земноводни и влечуги	109 235,41	109 235,41	341 555,09	Приключен (ВОМР, ОПОС)
Цветков - М ЕООД	гр. Белене	Закупуване на оборудване на цех за производство на PVC и алуминиева дограма	80 970,12	60 727,59	0	Сключен (ВОМР, мярка 6.4)
ЦИОП Дунав	гр. Белене	Насърчаване на гражданско участие	62 650,09	62 650,09	62 650,09	Приключен (Добро управление)
ЦЪРКВА Свети Георги Победоносец	гр. Белене	Основен ремонт, реконструкция и подобряване на прилежащо пространство	515 025,88	515 025,88	0	Сключен (мярка 7.6 ПРСР)
72 бенефициента		125 проекта	26 047 536 лв.	20 897 887,37 лв.	13 554 587,02 лв.	

Източник ИСУН, юни 2025

4.2 Проекти реализирани на територията на община Никопол

Според данните към юни 2025 г., в община Никопол са сключени общо 105 договора с 59 бенефициента, което означава, че за последните 7 месеца са сключени 5 нови договора с 4 бенефициента. Общата стойност на договорената БФП възлиза на 22 709 908,64 лв., като от тях реално изплатените средства достигат 20 632 240,85 лв., което представлява впечатляващ дял на разплащане - около 90,84% от договорената БФП. Това показва значителен напредък както в договорирането, така и в изпълнението на проектите на територията на общината. Основна причина за това е фокусът върху инфраструктурни и социални проекти с по-кратки срокове за реализация и по-ясни процедури за верифициране на разходи, което позволява по-бързо одобрение и финализиране, както и реализираните проекти на самата община Никопол по програмите „Региони в растеж“, „Развитие на човешките ресурси“ и „Програма Храни“, които са изцяло приключени и напълно разплатени. Активността на местния бизнес също допринася за ускореното изпълнение, тъй като предприятията имат силен стимул да приключат проектите и да започнат да използват новите инвестиции възможно най-скоро.

Динамиката на разплащанията в община Никопол през последните години показва отчетлив напредък въпреки временни колебания. Към края на 2021 г. разплащането е било 66,91%, през 2022 г. бележи ръст до 79,97%, но през 2023 г. спада временно до 71,13% поради нови, по-големи проекти с по-дълги срокове. През 2024 г. процентът отново се повишава до 79,49%, а към юни 2025 г. достига рекордните 90,84%.

За сравнение, средното ниво на разплащане в страната е около 86%, което подчертава, че община Никопол се справя значително по-добре от повечето общини в национален мащаб. Също така, в сравнение с община Белене, където разплащането е около 64,87%, Никопол демонстрира почти 26 процентни пункта по-високо изпълнение.

Всичко това показва систематичен подход към приключването на проектите, висока степен на административна координация и добра комуникация между бенефициентите, общинската администрация и финансиращите органи. В крайна сметка, община Никопол се утвърждава като пример за успешно управление на публичните ресурси и ефективно използване на европейското финансиране, с реални ползи за местната общност и икономическото развитие на региона.

Проектите, реализирани чрез СВОМР, са общо 19, като два от тях са прекратени, а 17 се изпълняват активно. Общата стойност на договорената БФП по СВОМР за община Никопол е 2 941 925,27 лв., което формира около 12,96% от общата договорена БФП за общината. Отново приносът на СВОМР е по-малък, отколкото в община Белене (18,76%).

Публичният сектор е представен от общо 39 проекта, от които 33 са на община Никопол, плюс още два съвместно с Белене за СВОМР, 2 на училища, по 1 на пристанището и на РД Пожарна безопасност. Част от тези проекти са с ясно изразен социален ефект - например мерките по програмите за социално включване, „Топъл обяд“, Патронажна грижа, както и по-значими инфраструктурни обекти като реконструкции на улици, площадни пространства и сгради с обществено предназначение. НПО са представени с 5 проекта - 1 читалище, 1 фондация (която е отбелязана и при община Белене по ОПОС), МИГ с два проекта за сътрудничество и още един за подготовка на СВОМР.

Към юни 2025 г. в община Никопол са изцяло приключени 37 проекта, като впечатление прави фактът, че по ПРСР все още няма нито един проект, отбелязан официално като приключен в системата, въпреки че по редица от тях вече са настъпили окончателни плащания. Прекратените проекти са 4, от които два са на МИГ, всички по ПРСР.

Наблюдава се съществено намаляване на проектите без реално разплатени суми - ако към края на 2024 г. те са били 19, то към средата на 2025 г. броят им е намалял на 11. От останалите проекти, 61 са реализирани от бизнеса, което подчертава ролята на частния сектор като водещ двигател на икономическата активност в общината. И в двете общини има по 37 приключили и напълно разплатени проекта.

Община Никопол се отличава с много добро ниво на изпълнение и разплащане на проектите, висока активност на бизнеса, силен социален и инфраструктурен компонент и успешно прилагане на интегрирания териториален подход. Така тя затвърждава позицията си като един от примерите за ефективно усвояване на европейски средства в Северозападния район.

Таблица 11 Проекти в община Никопол

Бенефициент	Населено място	Наименование на проекта	Обща стойност	БФП	Реално изплатени суми	Статус/ Програма
"Мобилиери" ООД	с. Вълбел	„Устойчив растеж и развитие на фирма за производство на мебели-„МОБИЛИЕРИ“ ООД на територията на МИГ Белене-Никопол“	0	0	0	Прекратен (ВОМР мярка 6.4)
„А1 България“ ЕАД	гр. Никопол	Изграждане на модерна и сигурна цифрова инфраструктура на територията на Северозападен район	0	0	0	В изпълнение (НПВУ BG-RRP-7.008)
„Народно Читалище Напредък 1871“	гр. Никопол, с. Асеново (общ. Никопол), с. Вълбел, с. Дебово, с. Муселиево, с. Новачене (общ. Никопол)	"Дунавски перли - пътуване във времето с песни, танци и традиции"	52 080	52 080	52 080	В изпълнение (ВОМР, мярка 7.5)
ЕТ "МОНИ - БРАНИМИР БОЯНОВ"	с. Вълбел	Въвеждане на иновативен подход при отглеждане на овце за производство на сурово овче мляко.	146 404,34	73 202,17	73 202,17	Сключен (ВОМР, мярка 4.1)
АГРИТРЕЙДИН Г ООД	с. Драгаш войвода	Модернизация на земеделско стопанство	79 718	39 859	39 859	Сключен (ВОМР, мярка 4.1)
АГРО УСТРЕМ 2012 ООД	с. Асеново (общ. Никопол)	Изграждане на дом за възрастни хора в УПИ VII-371,372, кв. 60, с. Асеново, община Никопол	0	0	0	Прекратен (мярка 6.4)

АГРОФЕМ ООД	с. Лозица (общ. Никопол)	"Създаване на сливова овощна градина и закупуване на земеделска техника за повишаване на селскостопанската производителност, обем на продукцията и по-ефективно използване на ресурсите в земеделско стопанство на територията на МИГ Белене - Никопол"	138 801,16	69 400,59	69 400,57	Сключен Сключен (ВОМР, мярка 4.1)
АЛБЕНА СИМЕОНОВА 1 ЕООД	с. Любеново (общ. Никопол)	Закупуване за специализирана земеделска техника за технологична и екологична модернизация на стопанството	336 300	168 150	0	Сключен (НПВУ, BG-RRP-6.004)
Анатоли Флорев	Никопол	Стартова помощ за развитието на малкото стопанство на Анатоли Флорев	29 337	29 337	29 337	Сключен (мярка 6.3 на ПРСР)
АНДРЕЙ ШЕМАНЮК	Никопол	Подпомагане развитието на стопанството на земеделски стопанин АНДРЕЙ ЕВГЕНИЕВИЧ ШЕМАНЮК	29 337	29 337	29 337	Сключен (мярка 6.3 на ПРСР)
АСАН ЗЕЙНУЛА ХАСАНОВ	гр. Никопол	"Инвестиции в технологична и екологична модернизация за устойчиво развитие на животновъдно стопанство"	364 339,83	182 169,91	182 169,91	Сключен (НПВУ, BG-RRP-6.004)
Асен Господинов	с. Новачене	Стартова помощ за развитието на малкото стопанство на Асен Петков Господинов	29 337	29 337	29 337	Сключен (мярка 6.3 на ПРСР)

БИО СЕЛЕКШЪН ЕООД	с. Дебово	„Инвестиции в модернизация и подобряване на енергийната ефективност на предприятие за преработка на орехи”	585 000	292 500	0	Сключен (мярка 4.2 от ПРСР)
БИО СЕЛЕКШЪН ЕООД	с. Асеново, с. Дебово, с. Лозица	Подобряване ефективността и производителността на "Био Селекшън" ЕООД	123 000	86 100	0	Сключен (ВОМР, мярка 4.1)
БИО СЕЛЕКШЪН ЕООД	с. Асеново, с. Дебово, с. Лозица	Повишаване конкурентоспособността на „БИО СЕЛЕКШЪН” ЕООД	0	0	0	Прекратен (мярка 4.1 от ПРСР)
ВАЛ - ЕЛЕКТРОНИКС ЕООД	гр. Никопол	Преодоляване недостига на средства и липсата на ликвидност, настъпили в резултат от епидемичния взрив от COVID-19	9 100	9 100	9 100	Приключен (ОПИК)
ГЕРГАНА ЕНЕВА	с. Новачене	"Закупуване на техника за повишаване на селскостопанската производителност, обем на продукцията и по-ефективно използване на ресурсите в земеделското стопанство, находящо се на територията на МИГ Белене - Никопол"	140 778,65	68 751,15	0	Прекратен (ВОМР, мярка 4.1)
ДЕЯН	с. Асеново	СТАРТОВА ПОМОЩ ЗА РАЗВИТИЕ НА МАЛКО СТОПАНСТВО С ОТГЛЕЖДАНЕ НА ПЧЕЛНИ СЕМЕЙСТВА	29 337	29 337	29 337	Сключен (мярка 6.3 на ПРСР)

Димитър Цветанов	с. Черковица	Стартова помощ за развитие на земеделското стопанство на Димитър Бисеров Цветанов	48 895	48 895	48 895	Сключен (мярка 6.1 на ПРСР)
Диян Димитров	с. Лозица	Стартова помощ за развитието на малкото стопанство на Диян Димитров	29 337	29 337	29 337	Сключен (мярка 6.3 на ПРСР)
ДУНАВ - НИКОПОЛ ЕООД	гр. Никопол	Подкрепа за малки предприятия с оборот над 500 000 лв. за преодоляване на икономическите последиствия от пандемията COVID-19	50 000	50 000	50 000	Приключен (ОПИК)
ДУНАВ - НИКОПОЛ ЕООД	гр. Никопол	"Повишаване на производствения капацитет на "Дунав - Никопол" ЕООД чрез въвеждане на ново технологично оборудване"	221 921	199 728,9	198 810	Приключен (ВОМР, ОПИК)
ЕВРОКВАРЦ - МВ ООД	с. Черковица	Внедряване на мерки за енергийна ефективност в Еврокварц – МВ ООД, гр. Плевен	857 887,68	605 321,38	605 181,38	Приключен (ОПИК)
ЕВРОКВАРЦ - МВ ООД	с. Черковица	Подобряване на производствения капацитет и разширяване на експортния потенциал на ЕВРОКВАРЦ - МВ ООД	1 047 000	732 900	732 900	Приключен (ОПИК)
ЕКО ПРОДЪКТС ИНДЪСТРИ ЕООД	с. Лозица (общ. Никопол)	Залесяване и създаване на горски масив в землището на с. Лозица, общ. Никопол, обл. Плевен с площ 11,015 дка	39 097,09	39 097,09	0	Сключен (ВОМР, мярка 8.1)
ЕЛИА МИЛК ООД	с. Драгаш войвода	„Повишаване на конкурентоспособността на млекопреработвателно предприятие от територията на	97 785,94	48 892,97	48 892,97	Сключен (ВОМР, мярка 4.2)

		МИГ БЕЛЕНЕ-НИКОПОЛ“				
ЕТ "АЙТУНГ-АЙХАН ОСМАНОВ"	гр. Никопол	Преодоляване недостига на средства и липсата на ликвидност, настъпили в резултат от епидемичния взрив от COVID-19	3 300	3 300	3 300	Приключен (ОПИК)
ЕТ "МИЛИНОВ - ЛЮБОМИР МИЛИНОВ"	с. Лозица (общ. Никопол)	Подпомагане развитието на стопанството на земеделски стопанин ЕТ "МИЛИНОВ - ЛЮБОМИР МИЛИНОВ"	29 337	29 337	29 337	Сключен (мярка 6.3 от ПРСР)
ЕТ "Румен Кънчев-Габриела 93"	с. Санадиново	Стартова помощ за развитието на малкото стопанство на ЕТ"Румен Кънчев- Габриела 93"	29 337	29 337	29 337	Сключен (мярка 6.3 от ПРСР)
ЕТ АХМЕД ТАТАРЛЪ	с. Драгаш войвода	„Повишаване конкурентоспособността на животновъдно стопанство чрез инвестиции в опазване на околната среда и иновативни технологии“	424 583,76	212 291,87	212 291,87	Сключен (мярка 4.1 от ПРСР)
ЕТ АХМЕД ТАТАРЛЪ	с. Драгаш войвода	Внедряване на иновативен подход при извършване на основни агротехнически мероприятия в животновъдно стопанство.	108 062,86	54 031,43	54 031,43	Сключен (ВОМР, мярка 4.1)

ЕТ МОНИ - БРАНИМИР БОЯНОВ	с. Вълбел	„Подобряване на мерките за биосигурност, хигиена и хуманно отношение към животните в стопанство с отглеждане на овце- млечно направление, съгласно Наредба 44/2006 г. за ветеринарномедицинските изисквания в животновъдните обекти чрез закупуване на специализирано оборудване и техника“	156 003,27	78 001,63	78 001,63	Сключен (мярка 4.1)
ЕТ МОНИ - БРАНИМИР БОЯНОВ	с. Вълбел	"Повишаване конкурентоспособността и устойчиво развитие на животновъдно стопанство чрез инвестиции в технологична и екологична модернизация, осигуряващи опазване на околната среда"	369 970,25	184 985,12	184 985,12	Сключен (НПВУ, BG-RRP-6.004)
ЕТ ЧАР - ЛЮДМИЛА ШАРАНГАНОВ А	с. Вълбел	Преодоляване недостига на средства и липсата на ликвидност, настъпили в резултат от епидемичния взрив от COVID-19	8 320	8 320	8 320	Приключен (към датата на приключване)
ЕТ ЧАР - ЛЮДМИЛА ШАРАНГАНОВ А	с. Вълбел	Подкрепа за МСП, извършващи автобусни превози, за преодоляване на икономическите последствия от пандемията COVID-19	6 661,23	6 661,23	0	В изпълнение (от дата на стартиране)

ЗК "ЕДИНСТВО - 94"	с. Бацова махала	„Закупуване на специализирана техника за отглеждане и изхранване на животни“	109 498,32	54 749,16	39 249,16	Сключен (ВОМР, мярка 4.1)
ЗП Селяйдин Зюрабов	гр. Никопол	„Закупуване на земеделска техника за земеделско стопанство в гр. Никопол“	205 846,99	102 923,48	102 923,47	Сключен (мярка 4.1 от ПРСР)
ГЕРГАНА ЕНЕВА	с. Новачене (общ. Никопол)	„Закупуване на Автоматизирана линия за пакетиране на лук, раздробител и сеялка за зеленчуци за нуждите на земеделското стопанство“	189 900	9 4950	0	Сключен (мярка 4.1 от ПРСР)
ЗС СЕЯТ ХАСАНОВ	гр. Никопол	Въвеждане на иновативен подход при организация, експлоатацията на машинно-тракторния парк на животновъдно стопанство.	119 463,19	59 731,59	59 731,59	Сключен (ВОМР, мярка 4.1)
Ивайло	с. Санадиново	Подкрепа за използване на енергия от ВЕИ	21 396	14 977,2	0	В изпълнение (НПВУ BG-RRP-4.026)
ИВАНКА	с. Асеново (общ. Никопол)	СТАРТОВА ПОМОЩ ЗА РАЗВИТИЕ НА МАЛКО СТОПАНСТВО С ОТГЛЕЖДАНЕ НА ПЧЕЛНИ СЕМЕЙСТВА	29 337	29 337	29 337	Сключен (мярка 6.3)
Йордан Данчев	с. Жернов	Стартова помощ за подпомагане развитие на стопанството на млад фермер Йордан Данчев	48 895	48 895	48 895	Сключен (мярка 6.1 на ПРСР)
КИРИЛ МОНКОВ	с. Лозица (общ. Никопол)	Подпомагане развитието на стопанството на земеделски стопанин КИРИЛ ДИМИТРОВ МОНКОВ	29 337	29 337	29 337	Сключен (мярка 6.3)

КЛЕЪРС ЕООД	с. Черковица	Подкрепа за средни предприятия за преодоляване на икономическите последици от пандемията COVID-19	150 000	150 000	150 000	Приключен (ОПИК)
КЛЕЪРС ЕООД	с. Черковица	Подобряване на производствения капацитет на Клеърс ЕООД	391 078,6	351 970,74	351 841,23	Приключен (ВОМР, ОПИК)
Кооперация ЗЕМЕДЕЛСКА КООПЕРАЦИЯ ЗА ПРОИЗВОДСТВО И УСЛУГИ "АСЕНОВО"	с. Асеново (общ. Никопол)	„Повишаване на конкурентоспособността на земеделско стопанство на кооперация чрез закупуване на земеделска техника"	309 920	150 550,59	150 550,59	Сключен (мярка 4.1 от ПРСР)
ЛЮБОСЛАВ	с. Новачене (общ. Никопол)	Развитие на растениевъдно стопанство от зеленчуци - спанак и домати открито производство	48 895	48 895	24 447,5	Сключен (мярка 6.1 от ПРСР)
Людмил Лазаров	с. Новачене (общ. Никопол)	Стартова помощ за развитието на малкото стопанство на Людмил Лазаров	29 337	29 337	9 779	Сключен (мярка 6.3)
Майя	с. Асеново (общ. Никопол), с. Дебово	Отглеждане на трайни насаждения	29 337	29 337	29 337	Сключен (мярка 6.3)
Мария	с. Новачене (общ. Никопол)	Стартова помощ за развитие на стопанство на млад фермер - Мария Евгениева Асенова	48 895	48 895	48 895	Сключен (мярка 6.1)
Мартин Иванов Марчев	с. Вълбел, с. Лозица (общ. Никопол), с. Муселиево, с. Новачене (общ. Никопол)	Стартова помощ за млад земеделски стопанин Мартин Иванов Марчев	48 895	48 895	48 895	Сключен (мярка 6.1)
МЕСТНА ИНИЦИАТИВНА ГРУПА БЕЛЕНЕ - НИКОПОЛ	Белене, Никопол	Подготвителен проект за дейности по подпомагане процеса на разработване на Стратегия за ВОМР на Местна инициативна група Белене-	6 043	6 043	46 299,3	В изпълнение (мярка 19.1 от ПРСР)

		Никопол за програмен период 2023-2027 г.				
МЕСТНА ИНИЦИАТИВНА ГРУПА ЛЯСКОВЕЦ - СТРАЖИЦА	Априлци, Белене, Лясковец, Никопол, Самоков, Стражица, Троян, Угърчин	Дигитална местна общност - иновация за живи селски райони! Това е твоя Live! Дигитален хъб и мобилно приложение за промотиране на характерни за местните територии и общности ресурси.	0	0	281 038,31	В изпълнение (мярка 19.3 от ПРСР)
МЕСТНА ИНИЦИАТИВНА ГРУПА ЛЯСКОВЕЦ - СТРАЖИЦА Сдружение	Априлци, Белене, Драгоман, Лясковец, Никопол, Самоков, Сливница, Стражица, Троян, Угърчин	Опознай и съхрани българското-предай нататък. Пътят на зрънцето, шевицата и песента!	0	0	0	В изпълнение (мярка 19.3 от ПРСР)
МНОГОПРОФИЛНА БОЛНИЦА ЗА АКТИВНО ЛЕЧЕНИЕ - НИКОПОЛ ЕООД	гр. Никопол	Адаптиране на работната среда в "МБАЛ - Никопол" ЕООД	135 228,32	108 182,65	0	В изпълнение (РЧР 2021-2027, BG05SFPR002-1.004)
МОБИЛИЕРИ ООД	с. Вълбел	Преодоляване недостига на средства и липсата на ликвидност, настъпили в резултат от епидемичния взрив от COVID-19	3 260	3 260	3 260	Приключен (ОПИК)
Момчил Карабулев	с. Дебово	Стартова помощ за развитието на малкото стопанство на Момчил Карабулев	29 337	29 337	9 779	Сключен (мярка 6.3)

Николета Николова	с. Любеново (общ. Никопол),с. Муселиево	Подпомагане създаването и развитието на стопанството на младия фермер Николета Иванова Николова	48 895	48 895	48 895	Сключен (мярка 6.1)
ОБЩИНА БЕЛЕНЕ	Белене, Гулянци, Долна Митрополия, Никопол	Подготвителна помощ за стратегия за ВОМР на територията на общините Белене, Никопол, Гулянци и Долна Митрополия	970	970	41 420,99	Приключен (ПМДР)
Община Никопол	гр. Никопол, с. Черковица	„Опознай природните забележителност и с лодка по река Дунав“	73 398	73 398	69 450	Сключен (ВОМР, мярка 7.5)
Община Никопол	Никопол	Иновативни здравно- социални услуги в община Никопол	213 316,14	213 316,14	0	В изпълнение (РЧР 2021-2027, BG05SFPR002- 2.012)
Община Никопол	Никопол	Закриване и рекултивация на общинско депо за неопасни отпадъци в местност „Карач Дере“, община Никопол	1 136 416,56	1 136 416,56	1 136 416,56	Приключен (ОПОС)
ОБЩИНА НИКОПОЛ	Никопол	Патронажна грижа + в община Никопол	207 725,22	207 725,22	207 725,22	Приключен (ОПРЧР)
ОБЩИНА НИКОПОЛ	Никопол	Укрепване общинския капацитет на Община Никопол	61 951	61 951	32 746,06	В изпълнение (РЧР 2021/27)
ОБЩИНА НИКОПОЛ	гр. Никопол	Основен ремонт и въвеждане на мерки за енергийна ефективност на физкултурен салон към училище "Христо Ботев"- гр. Никопол	1 014 841,92	1 014 841,92	837 929,31	В изпълнение (НПВУ)

ОБЩИНА НИКОПОЛ	Белене, Гулянци, Никопол	Изграждане на капацитет и подготвителни действия в подкрепа на разработването и бъдещото изпълнение на стратегия за Водено от общностите местно развитие на територията на общините Никопол, Белене и Гулянци	19 000	19 000	24 889	Приключен (ПМДР)
ОБЩИНА НИКОПОЛ	гр. Никопол	"Региони в растеж подобрява административни я капацитет на Община Никопол"	21 348	21 120	21 120	Приключен (Региони в растеж)
ОБЩИНА НИКОПОЛ	гр. Никопол	"Региони в растеж обновява Общинска администрация Никопол"	691 575,84	691 575,84	691 575,84	Приключен (Региони в растеж)
ОБЩИНА НИКОПОЛ	гр. Никопол	„Реконструкция на участък от улица Александър Стамболийски в гр. Никопол“	318 933	318 933	318 933	Сключен (ВОМР, мярка 7.2)
ОБЩИНА НИКОПОЛ	гр. Никопол	Въвеждане на мерки за енергийна ефективност на Многофамилни жилищни сгради на територията на град Никопол	868 938,77	868 938,77	868 938,77	Приключен (Региони в растеж)
ОБЩИНА НИКОПОЛ	Никопол	„Осигуряване на топъл обяд в Община Никопол“	306 254,39	306 254,39	306 254,39	Приключен (ОП Храни)
ОБЩИНА НИКОПОЛ	гр. Никопол	"Региони в растеж обновява Читалището в град Никопол"	700 292	700 292	700 292	Приключен (Региони в растеж)

ОБЩИНА НИКОПОЛ	гр. Никопол	Основно обновяване на централен площад и прилежащи пространства в гр. Никопол - Подобект: „Централен площад“, находящ се в УПИ I -19, 1128, 1205, 1171 в кв. 24, в гр. Никопол;	611 039,52	611 039,52	607 598,72	Сключен (мярка 7.2)
ОБЩИНА НИКОПОЛ	гр. Никопол	Патронажна грижа в община Никопол	146 881,67	146881,67	143 158,93	Приключен (ОПРЧР)
ОБЩИНА НИКОПОЛ	гр. Никопол	Патронажна грижа в община Никопол	117 720	117 720	108 864,41	Приключен (ОПРЧР)
ОБЩИНА НИКОПОЛ	гр. Никопол	Устойчиво енергийно обновяване на жилищния сграден фонд в Община Никопол чрез изпълнение на мерки за енергийна ефективност в многофамилна жилищна сграда в град Никопол, ул. „Васил Левски“ №73-75	627 117,13	627 117,13	0	В изпълнение (НПВУ, BG-RRP-4.023)
ОБЩИНА НИКОПОЛ	гр. Никопол	Патронажна грижа + в община Никопол	103 862,61	103 862,61	103 862,61	Приключен (ОПРЧР)
ОБЩИНА НИКОПОЛ	гр. Никопол, с. Новачене (общ. Никопол)	Реконструкция и/или рехабилитация на улици в Община Никопол	1 940 767,35	1 940 767,35	1 940 183,57	Сключен (мярка 7.2 от ПРСР)

ОБЩИНА НИКОПОЛ	гр. Никопол, с. Черковица	„Реконструкция, рехабилитация и обновяване на обекти на територията на община Никопол“ Подобект 1,„Реконструкция и рехабилитация на улица „Васил Левски“ село Черковица, Община Никопол“ Подобект 2 „Обновяване на крайбрежен парк „Ливингстън“	355 940	355 940	352 573,55	Сключен (ВОМР, мярка 7.2)
ОБЩИНА НИКОПОЛ	гр. Никопол	Патронажна грижа в община Никопол	56 034,72	56 034,72	56 034,72	Приключен (ОПРЧР)
ОБЩИНА НИКОПОЛ	Никопол	Можем да дадем повече	499 407,15	499 407,15	496 727,57	Приключен (ОПРЧР)
ОБЩИНА НИКОПОЛ	Никопол	Осигуряване на топъл обяд в община Никопол	1 9670,73	1 9670,73	1 9670,73	Приключен (ОП Храни)
ОБЩИНА НИКОПОЛ	Никопол	С малки стъпки към успешен старт	410 366,96	410 366,96	355 681,74	Приключен (ОПНОИР)
ОБЩИНА НИКОПОЛ	гр. Никопол	"Региони в растеж обновява Полицията в град Никопол"	451 088,19	451 088,19	451 088,19	Приключен (Региони в растеж)
ОБЩИНА НИКОПОЛ	гр. Никопол	"Региони в растеж обновява домовете в град Никопол "	81 4476,09	81 4476,09	81 4476,09	Приключен (Региони в растеж)
ОБЩИНА НИКОПОЛ	гр. Никопол	"Региони в растеж обновява жилищата в град Никопол"	1 026 508,66	1 026 508,66	1 026 508,66	Приключен (Региони в растеж)
ОБЩИНА НИКОПОЛ	гр. Никопол, с. Муселиево, с. Новачене (общ. Никопол)	"Реконструкция и рехабилитация на улицы в Община Никопол"	1 172 464,86	1 172 464,86	1 156 436,12	Сключен (мярка 7.2)
ОБЩИНА НИКОПОЛ	Никопол	Топъл обяд в Община Никопол	521 011,01	521 011,01	416 808,81	Сключен (Храни и СП 2021-2027)
ОБЩИНА НИКОПОЛ	Никопол	Грижа в дома в община Никопол	789 647,57	789 647,57	789 647,57	Приключен (ОПРЧР)
ОБЩИНА НИКОПОЛ	Никопол	„3.1 - Топъл обяд в условията на пандемията от COVID-19 в	238 332,6	238 332,6	238 332,6	Приключен (ОП Храни)

		община Никопол“				
ОБЩИНА НИКОПОЛ	Никопол	Подобряване на природозащитното състояние на Натура 2000 видове в община Никопол	763 739,8	763 739,8	763 739,8	Приключен (ВОМР, ОПОС)
ОБЩИНА НИКОПОЛ	Никопол	"Активна грижа чрез социална подкрепа"	282 299,47	282 299,47	245 535,51	Приключен (ОПРЧР)
Огнян	с. Дебово	Фотоволтаична централа 6.540 kW за собствени нужди, намираща се върху покрива на гараж в УПИ I-62, кв.15 по плана на с. Дебово, общ. Никопол, обл. Плевен	26 157,94	15 000	0	В изпълнение (НПВУ BG-RRP-4.026)
ОСНОВНО УЧИЛИЩЕ "ПАТРИАРХ ЕВТИМИЙ"	с. Новачене (общ. Никопол)	Изграждане на STEM среда и високооборудвани и свързани класни стаи в Основно училище "Патриарх Евтимий" с. Новачене, общ. Никопол, обл. Плевен.	181 700,04	181 700,04	180 767,35	В изпълнение (НПВУ BG-RRP-1.015)
Панайот Иванов	с. Новачене (общ. Никопол)	Стартова помощ за развитието на малкото стопанство на Панайот Иванов Иванов	29 337	29 337	29 337	Сключен (мярка 6.3)
ПРИСТАНИЩЕ НИКОПОЛ ЕООД	гр. Никопол	Преодоляване недостига на средства и липсата на ликвидност, настъпили в резултат от епидемичния взрив от COVID-19	10 000	10 000	10 000	Приключен (ОПИК)

Регионална дирекция "Пожарна безопасност и защита на населението" - Плевен	гр. Кнежа, гр. Никопол	Текущ ремонт за въвеждане на мерки за енергийна ефективност, осигуряване на достъпна среда и изграждане на хибридна фотоволтаична система за производство на електроенергия в сграда на Районна служба „Пожарна безопасност и защита на населението“ (РСПБЗН)–Кнежа и текущ ремонт за въвеждане на мерки за енергийна ефективност и осигуряване на достъпна среда в сграда на РСПБЗН–Никопол	170 016,6	153 516,6	19 014	В изпълнение (НПВУ BG-RRP-4.020)
САШКА	с. Санадиново	СТАРТОВА ПОМОЩ ЗА РАЗВИТИЕ НА МАЛКО СТОПАНСТВО С ОТГЛЕЖДАНЕ НА ПЧЕЛНИ СЕМЕЙСТВА	29 337	29 337	29 337	Сключен (мярка 6.3)
СЕНАЙ СЕБАЙДИНОВ ПАНДУРОВ	с. Жернов, с. Черковица	"Развитие на стопанство в землището на с. Жернов и с. Черковица, общ. Никопол, обл. Плевен"	29 337	29 337	29 337	Сключен (мярка 6.3)
СЕЯТ	гр. Никопол	„Повишаване на конкурентоспособността в животновъдно стопанство “	238 831,44	119 415,7	119 415,7	Сключен (мярка 4.1 от ПРСР)
СРЕДНО УЧИЛИЩЕ "ХРИСТО БОТЕВ"	гр. Никопол	Проектно предложение за изграждане на STEM център	252 449,84	252 449,84	100 286,47	В изпълнение (НПВУ BG-RRP-1.015)

ФОНДАЦИЯ ЗА ОКОЛНА СРЕДА И ЗЕМЕДЕЛИЕ	Белене, Никопол	"Подобряване на природозащитното състояние на местообитанията на целеви видове земноводни и влечуги в защитени зони "Персина", "Обнова-Карамандол" и "Никополско плато".	232 319,68	232 319,68	341 555,09	Приключен (ВОМР, ОПОС)
ЦВЕТИ-ТРАНС 2010 ЕООД	с. Евлогиево	Преодоляване недостига на средства и липсата на ликвидност, настъпили в резултат от епидемичния взрив от COVID-19	9 300	9 300	9 300	Приключен (ОПИК)
ЦВЕТИ-ТРАНС 2010 ЕООД	с. Евлогиево	Подкрепа за МСП, извършващи автобусни превози, за преодоляване на икономическите последствия от пандемията COVID-19	7 490	7 490	0	В изпълнение (ОПИК)
ЧАЙКА АД	гр. Никопол	Подкрепа за малки предприятия с оборот над 500 000 лв. за преодоляване на икономическите последствия от пандемията COVID-19	50 000	50 000	50 000	Приключен (ОПИК)
59 бенефициента		105 договора	25 502 776.95 лв.	22 709 908.64 лв.	20 632 240.85 лв.	

Източник ИСУН, юни 2025

5. Въздействие по проекти (таблица)

Таблица 12 Въздействие по проектите на СВМОР

Проект	Бенефициент	Одобрена БФП (лв.)	Модернизация/ Иновации/ Конкурентоспособност	Социални въздействия и ползи	Опазване на околната среда
BG06RDNP001-19.105 МИГ Белене-Никопол, мярка 4.1 „Инвестиции в земеделски стопанства“					
Внедряване на иновативен подход при извършване на основни агротехнически мероприятия в животновъдно стопанство	ЕТ АХМЕД ТАТАРЛЪ с. Драгаш войвода	54 031,43	Закупуване на машини и оборудване за въвеждане на иновативен подход при организацията на машинно-тракторния парк	1 ново работно място	Подобряване на ресурсната ефективност, намаляване разходите за гориво, оптимизиране на агротехническите срокове
Въвеждане на иновативен подход при отглеждане на овце за производство на сурово овче мляко.	ЕТ МОНИ - БРАНИМИР БОЯНОВ с. Вълбел	73 202,17	Обновяване на машинно-тракторния парк и иновативен подход при отглеждане на млечни и овце и добив на качествено сурово овче мляко	Повишаване на знанията и уменията на работещите в стопанството	Подобряване на ресурсната ефективност, намаляване разходите за гориво
Модернизация на земеделско стопанство	АГРИТРЕЙДИНГ ООД с. Драгаш войвода	39 859,00	Закупуване на нова селскостопанска техника – трактор за обработка на пшеница и царевица	2 нови работни места	Подобряване на ресурсната ефективност, намаляване разходите за гориво
Създаване на сливова овощна градина и закупуване на земеделска техника за повишаване на селскостопанската производителност и ефективно използване на ресурсите	АГРОФЕМ ООД с. Лозица	69 400,59	Създаване на овощна градина и закупуване на модерна земеделска техника. Механизация, използване на ИКТ и сателитна навигация	3 нови работни места	Пестена на вода, енергия, торове (особено фосфорни и азотни) и пестициди. Опазване на качеството на почвите водите, намаляване на замърсяването им.

Закупуване на специализирана техника за отглеждане и изхранване на животни	ЗК ЕДИНСТВО 94 с. Бачова махала	54 749,16	Закупуване на модерна техника, автоматизация на събиране на фуражи	3 нови работни места	Ресурсна ефективност, нова техника щадяща околната среда
Закупуване на техника за повишаване на селскостопанската производителност, обем на продукцията и по - ефективно използване на ресурсите	ЗС ЛЮДМИЛ СТЕФАНОВ гр. Белене	61 725,00	Закупуване на нова земеделска техника в птицевъдна ферма, механизация на производството, прецизно земеделие, иновации	1 ново работно място, подобряване условията на труд	По-ефективно използване на ресурсите, намаляване разходите за гориво, екологично управление на земята и почвите
Въвеждане на иновативен подход при организация, експлоатацията на машинно-тракторния парк на животновъдно стопанство	ЗС СЕЯТ ХАСАНОВ гр. Никопол	59 731,59	Иновативен подход при организация, експлоатацията на машинно-тракторния парк, механизация, цифровизация	Повишаване на знанията и уменията	Намаляване разходите за гориво, ресурсна ефективност, оптимизация на агротехническите мероприятия
Закупуване на техника за повишаване на селскостопанската производителност, обем на продукцията и по - ефективно използване на ресурсите	ЗП ТОНИ РУПОВ гр. Белене	72 937,36	Внедряване на нова за стопанството техника и оптимизиране на процесите по експлоатация на машинно-тракторния парк, механизация, ИКТ и сателитна навигация	1 ново работно място Повишаване на знанията и уменията	По-ефективно използване на ресурсите, пестене на вода, енергия, торове (особено фосфорни и азотни) и пестициди. Намаляване замърсяването на почвите и водите
Закупуване на техника за повишаване на селскостопанската производителност, обем на продукцията и по - ефективно използване на ресурсите	ПК УТРО гр. Белене	58 237,52	Закупуване на техника за повишаване на селскостопанската производителност, обем на продукцията и по - ефективно използване на ресурсите. Механизация, иновативна система за прецизно земеделие	Повишаване на знанията и уменията на работещите в стопанството	По-ефективно използване на ресурсите, за да се произвежда с по-малко вода, енергия, торове (особено фосфорни и азотни) и пестициди

Закупуване на земеделска техника за отглеждане на зърнено - житни и маслодайни култури	ЗП Милен Йосифов Иванов гр. Белене с. Бяла вода	73 342,50	Закупуване на нова техника, модернизация	Повишаване на знанията и уменията на работещите	Нова техника, щадяща околната среда
Въвеждане на иновативен подход при организация, експлоатацията на машинно-тракторния парк на животновъдно стопанство.	ЗС РУМЕН ДЕШЕВ гр. Белене	69 131,37	Закупуване на техника, внедрена в стопанството система за повишаване на селскостопанската производителност, повишаване качеството на продукцията от сурово мляко	Повишаване на знанията и уменията на работещите в стопанството	Намаляване разходите за гориво, ресурсна ефективност, оптимизиране на агротехническите срокове
BG06RDNP001-19.564 МИГ Белене-Никопол, мярка 4.1 „Инвестиции в земеделски стопанства“					
Подобряване ефективността и производителността на Био Селекшън ЕООД	БИО СЕЛЕКШЪН ЕООД	86 100,00	Модернизация на техническия парк и закупуване на ново оборудване, внедряване на нови технологии	Повишаване на знанията и уменията на работещите	Биологично производство, прецизно земеделие
Закупуване на нова земеделска техника (прикачен инвентар) за обработваеми площи в гр. Белене и с. Бяла вода	ЗП Милен Йосифов Иванов	72 785,00	Закупуване на модерна техника, въвеждане на иновации в стопанството	Повишаване на знанията и уменията на работещите	Опазване на компонентите на околната среда
Повишаване на конкурентоспособността на земеделска кооперация на територията на МИГ Белене – Никопол	ПК УТРО	73 340,00	Закупуване на модерна техника с цел повишаване на конкурентоспособността	Повишаване на знанията и уменията на работещите, по-добри условия за труд	Контрол върху замърсяването на околната среда, справяне с изменението на климата
Повишаване на конкурентоспособността и ефективността в земеделско стопанство от територията на МИГ Белене – Никопол	ЗС ТОНИ РУПОВ	73 325,00	Закупуване на модерна техника	2 нови работни места	Контрол върху замърсяването на околната среда

Модернизация на земеделско стопанство	БН АГРО ООД	73 037.50	Модернизация на ферма, съответстваща на европейските стандарти за производство на овче мляко	Повишаване на знанията и уменията на работещите, по-добри условия за труд	Техника, опазваща в максимална степен екосистемите в региона на фермата
BG06RDNP001-19.094 МИГ Белене-Никопол, мярка 4.2. „Инвестиции в преработка/маркетинг на селскостопански продукти					
Повишаване на конкурентоспособността на млекопреработвателно предприятие	ЕЛИА МИЛК ООД с. Драгаш войвода	48 892.97	Закупуване на иновативна система за етиктиране и претегляне на собствени млечни продукти и централна система за почистване с пяна	Повишаване знанията и уменията на работещите; подобряване на хигиенните норми на труд	Нови технологии, щадящи околната среда
BG06RDNP001-19.136 МИГ Белене Никопол, мярка 6.4. „Инвестиции в подкрепа на неземеделски дейности”					
Разкриване на модерно фотографско ателие за предоставяне на иновативни арт услуги на населението и гости на територията на МИГ Белене – Никопол	Ганчеви перфект ЕООД гр. Белене	21 335,11	Разкриване на ново предприятие, нова услуга за населението. Иновативни арт-услуги, закупуване на висок клас материални активи – професионална техника.	1 ново работно място Повишаване на предприемаческата активност	Популяризиране сред гостите и туристите на природните забележителности и защитените зони и територии – ПП „Персина“
Повишаване на конкурентоспособността на фирма от територията на МИГ Белене-Никопол	КЮРЧЕВ ЕООД гр. Белене	72 522,00	Закупуване на нова техника за строителни и ремонтни дейности; нова дейност в микро предприятие	1 ново работно място Подобряване услугите за населението	Нови машини, щадящи околната среда
Доставка на специализирано оборудване за АППЦДП- ПЛАМАДЕНТ ООД	ПЛАМАДЕНТ ООД град Белене	72 447,74	Доставка на Стоматологичен блок за лекар и пациент, нова дейност за предприятието;	1 ново работно място Подобряване на здравните услуги за населението	Нови машини, щадящи околната среда, повишаване здравната култура
Закупуване на оборудване на цех за производство на PVC и алуминиева дограма	Цветков - М ЕООД	60 726,00	Закупуване на ново енергийно ефективно оборудване, автоматизация, повишаване качеството и количеството на продукцията	1 ново работно място Подобряване условията на труд	Енергийна и ресурсна ефективност

BG06RDNP001-19.739 МИГ Белене Никопол, мярка 6.4. „Инвестиции в подкрепа на неземеделски дейности”					
Закупуване на машини за производство и монтаж на метални конструкции	АГРО СТИЛ - С ЕООД	33 523,20	Закупуване на ново модерно оборудване, тематична област "Мехатроника и чисти технологии" на ИСИС.	5 нови работни места	Нови машини, щадящи околната среда
Доставка на имплантологично оборудване в кабинет АГПЦДП-ПЛАМАДЕНТ ООД	ПЛАМАДЕНТ ООД град Белене	64 048,32	Закупуване на ново високотехнологично оборудване и разширяване на дейността	Предоставяне на нови услуги за населението	Иновации, щадящи околната среда, здравни услуги
Закупуване на офис оборудване и техника за предоставяне на консултантски услуги	ЕКО ПРОДЪКТС ИНДЪСТРИ ЕООД	39 740,22	Закупуване на офис оборудване и техника за предоставяне на консултантски услуги.	4 нови работни места Нови услуги за населението	Техника, щадяща околната среда
Преустройство и основен ремонт на магазин за промишлени стоки във Фризьорски и козметичен салон	ЕТ ВАЛЕНТИНА СЛАВЧЕВА-69 гр. Белене	73 341,54	Ремонт и преустройство на магазин за промишлени стоки във фризьорски и козметичен салон	1 ново работно място Нови услуги за населението	Изграждане на фотоволтаична инсталация за собствено потребление-3,27kWp
Закупуване на оборудване за автоматизирано производство на дограма	ЕТ КРАСИМИР ДЖАНТОВ гр. Белене	73 237,50	Закупуване на нови машини с цел разширяване на дейността, автоматизация и иновации	Нови услуги за населението	Техника, щадяща околната среда
BG06RDNP001-19.253, мярка 7.2. „Инвестиции в създаването, подобряването или разширяването на всички видове малка по мащаби инфраструктура”					
Подобряване на средата на живот чрез реконструкция на част от уличната мрежа и изграждане на спортна инфраструктура – спортна площадка	ОБЩИНА БЕЛЕНЕ	320 273,15	Реконструкция на улици в град Белене, изграждане на спортна площадка за минифутбол и баскетбол и игрище за плажен волейбол	Облагодетелствано население: 8 717 души, подобряване условията за живеене	Активният начин на живот е част от екологичното възпитание – опазване на собственото здраве и природата

Реконструкция, рехабилитация и обновяване на обекти на територията на община Никопол 1. Реконструкция и рехабилитация на улица „Васил Левски“ село Черковица, Община Никопол“ 2. „Обновяване на крайбрежен парк „Ливингстън“	ОБЩИНА НИКОПОЛ	353 442,00	Инвестиции в областта на транспортната инфраструктура на територията на община Никопол и насърчаване на социалното приобщаване и повишаване качеството живот в гр. Никопол и общината; Стимулиране на туризма и възможностите за отдих на местното население	Улесняване на пътуванията и подобряване на мобилността на работната сила. Възможности за отдих и почивка. 4 832 души	Подобряване състоянието на паркове и зелени площи, намаляване на замърсяването с прах и ФПЧ, стимулиране активния начин на живот
BG06RDNP001-19.566 мярка 7.2. „Инвестиции в създаването, подобряването или разширяването на всички видове малка по мащаби инфраструктура”					
Рехабилитация на ул. „Малчика“ в участъка от пътно кръстовище с ул. „Кирил и Методий“ до пътно кръстовище с ул. „Фердинанд Дечев“, гр. Белене	ОБЩИНА БЕЛЕНЕ	313 131,62	Инвестиции в областта на транспортната инфраструктура, подобряване на икономическа и инвестиционна обстановка, туристическа среда	Подобряване на средата за живеене, улесняване мобилността на работната сила 8 983 души	Намаляване на замърсяването с прах и ФПЧ
„Реконструкция на участък от улица Александър Стамболийски в гр. Никопол“	ОБЩИНА НИКОПОЛ	318 933,00	Ремонт на улици, инвестиции в транспортна инфраструктура	Подобряване на средата за живеене 2 994 души	Намаляване на замърсяването с прах и ФПЧ
BG06RDNP001-19.319 МИГ Белене – Никопол, мярка 7.5. „Инвестиции за публично ползване в инфраструктурата за отдих, туристическа инфраструктура					
Опознай природните забележителности с лодка по река Дунав	Община Никопол гр. Никопол с. Черковица	73 398,00	Създаване на нова туристическа атракция, уникална за региона. Закупуване на 2 оборудвани моторни лодки	Развитие на туризма и възможностите за отдих на местното население. Утвърждаване на местната идентичност.	Популяризиране на природните забележителности и биоразнообразието
Народно Читалище "Христо Ботев - 1892" привлекателно място за културен туризъм	НЧ „ХРИСТО БОТЕВ – 1892“ гр. Белене	68 533,97	Поставяне на барелеф, ремонт на сграда, доставка на сценично оборудване и осветление	Културна идентичност и нови услуги, подобряване на средата за живеене	Популяризиране на природното и културно наследство

Създаване на Туристически Информационен Център и поставяне на туристически съоръжения	ОБЩИНА БЕЛЕНЕ	76 825,45	Преустройство и ремонт на съществуващата сграда на Автогара, създаване на павилиони и работилница	Нови туристически услуги, подобряване на средата за живеене, 1 500 души	Популяризиране на природното и културно наследство
Дунавски перли - пътуване във времето с песни, танци и традиции	НЧ Напредък 1871	52 080,00	Закупуване на мобилна сцена, която ще бъде използвана в 6 населени места в община Никопол	Създаване на нова туристическа атракция, подобряване на възможностите за туризъм	Популяризиране на природното и културно наследство
BG06RDNP001-19.321 МИГ Белене - Никопол, мярка 8.1 „Подпомагане за залесяване и създаване на горски масиви“					
Залесяване и създаване на горски масив в землището на с. Лозица, общ. Никопол, с площ 11,015 дка	ЕКО ПРОДЪКТС ИНДЪСТРИ ЕООД	39 097,09	Създаване на горски масив от обикновен орех	Подобряване условията за живот на населението	Съхраняване и възстановяване на екосистеми
BG16RFOP002-2.022 МИГ Белене-Никопол „Подобряване на производствения капацитет в МСП“					
Подобряване на производствения капацитет	БЕЛЛА 21 ООД гр. Белене	343 282.29	Закупуването на ново високотехнологично оборудване за шивашка фирма, автоматизация. Въвеждане на иновация - интелигентна система за производство.	Повишаване на знанията и уменията на работещите. Безопасност на труда.	Намаляване на консумираната електроенергия, намаляване на отпадъците. Тематична област „Мехатроника и чисти технологии" на ИСИС
Повишаване на производствения капацитет на „Дунав – Никопол“ ЕООД	ДУНАВ - НИКОПОЛ ЕООД гр. Никопол	199 728.90	Закупуване на ново оборудване за преработка на дървен материал. Ресертификация на стандарт за управление ISO 9001. Разработване на платформа за онлайн поръчки	Подобряване безопасността и хигиенните условия, намаляване на физическия труд	Повишаване на ресурсната ефективност, намаляване на разходите за енергия
Повишаване на производствения капацитет на „Енеркемикал“ ООД, чрез	ЕНЕРКЕМИКАЛ ООД гр. Белене	348 837,57	Въвеждане на съвременни машини и оборудване за почистване на метали.	Повишаване знанията и уменията на работещите в предприятието.	Оптимизация на ресурсната ефективност. Намаляване на

инвестиране в машини и оборудване за студена обработка на метали			Увеличаване броя на произвежданите продукти, нова технологична линия.		количеството отпадъци и използвана вода.
Подобряване на производствения капацитет на Клеърс ЕООД	КЛЕЪРС ЕООД с. Черковица	351 970,74	Инсталиране на последно поколение високоефективни центрофужни помпи и включване в производството на нов процес за автоматичен контрол на качеството в реално време. Създаване на електронната платформа за бизнес	Повишаване на знанията уменията на работещите в предприятието, подобряване условията на труд.	Намаляване консумацията на природни ресурси, безотпадни технологии. Намаляване на потреблението на вода и на количеството отпадъци
Модернизиране на производствения процес в "Майкромет" ООД, чрез закупуване на галванична линия за електрохимично цинкуване	МАЙКРОМЕТ ООД гр. Белене	109 755,00	Въвеждане на галванична линия за електрохимично цинкуване на метали, нова технология	4 нови работни места Създаване на по-добри условия на труд	Подобряване на ресурсната ефективност, намаляване на количеството отпадъци, намаляване потреблението на вода
Подобряване на производствения капацитет и конкурентоспособността на ЕТ ПТБ-Даниела Денева, чрез модернизиране на технологичното оборудване и диверсифициране на продукцията.	ПТБ-ДАНИЕЛА ДЕНЕВА ЕТ гр. Белене	350 470,80	Закупуване на модерно оборудване за оптимизиране на производството, намаляване на технологичното време за определени операции, внедряване на нова технология за значително подобряване на качеството на произвежданите продукти и възможност за създаване на нови такива	Повишаване на знанията и уменията на работещите в предприятието	Нови машини, щадящи околната среда, ресурсна ефективност

BG16M1OP002-3.030 МИГ Белене-Никопол, „Подобряване на природозащитното състояние на видове от мрежата Natura 2000 чрез подхода BOMP“

Хабитат Дунав, подобряване природозащитното състояние на видове от мрежата Natura 2000	Асоциация наука за природата, Сдружение, гр. Белене	800 000,00	Консервационни мерки за подобряване на природозащитното състояние на целеви видове на територията на защитени зони BG0000247 Никополско плато и BG0000396 Персина	Повишаване осведомеността на местната общност за застрашените видове и биоразнообразието	Преки мерки за опазване на видовете, техните местообитания и биоразнообразието
Подобряване на природозащитното състояние на Natura 2000 видове в община Никопол	ОБЩИНА НИКОПОЛ Никопол	799 976,00	Изпълнение на проучвателни дейности и преки консервационни мерки за целеви видове в защитените зони по Natura 2000 на територията на община Никопол.	Повишаване осведомеността на местната общност за застрашените видове и биоразнообразието	Преки мерки за опазване на видовете, техните местообитания и биоразнообразието
Подобряване на природозащитното състояние на местообитанията на целеви видове земноводни и влечуги в ЗЗ Персина, Обнова-Карамандол и Никополско плато.	ФОНДАЦИЯ ЗА ОКОЛНА СРЕДА И ЗЕМЕДЕЛИЕ Никопол	349 836,00	Мерки за постигане на благоприятно природозащитно състояние на 3 целеви по програмата видове, чрез подобряване на състоянието на ключови за вида находища и местообитания	Повишаване осведомеността на местната общност за застрашените видове и биоразнообразието	Преки мерки за опазване на видовете, техните местообитания и биоразнообразието

Източник ИСУН, Регистър проекти на МИГ, информация от екипа на МИГ

6. Регионален контекст - демография, икономика и предизвикателства

6.1 Социално-икономически профил на Северозападен район и област Плевен

МИГ Белене – Никопол е част от северозападният район на България, който остава най-слабо развитият в социално-икономическо отношение – не само в страната, но и в Европейския съюз. Регионът включва областите Видин, Враца, Монтана, Ловеч и Плевен и обхваща около 10% от населението на страната, но генерира едва 6.9% от националния брутен вътрешен продукт. По този показател СЗР изостава чувствително от останалите райони – общият му икономически принос е несъразмерно малък спрямо населението.

БВП на човек от населението в СЗР е най-нисък в България (19 117 лв. годишно, или ~65–70% от средното за страната), което нарежда района трайно сред най-бедните в Европа. За сравнение, през 2023 г. средният БВП на човек за страната е около 28 733 лв., като в София (столица) достига 61 883 лв. Северозападна България традиционно изостава и по покупателна способност и доходи – домакинствата в региона разполагат с едва около 30% от средните за ЕС средства. Това изоставане е многопластово - исторически структурни проблеми, географска периферност, демографска криза и ниска инвестиционна активност.

Област Плевен, макар и най-голяма по население и икономика в СЗР, споделя общите предизвикателства на района – застаряване, емиграция, по-ниска заетост и доходи спрямо средните, но същевременно е сред водещите в региона по усвояване на публични инвестиции. С натрупани над 854 млн. лв. европейски средства през последните години, област Плевен се откроява като приоритетно подкрепяна територия в СЗР. Тези инвестиции – включително чрез Стратегията за ВОМР на МИГ Белене – Никопол – са ключови за смекчаване на негативните тенденции и стимулиране на местното развитие.

6.2 Демографски характеристики (население, миграция, застаряване)

Демографската ситуация в Северозападна България е критична. Регионът е засегнат от комбинация на силно отрицателен естествен прираст, интензивна емиграция и ускорено застаряване на населението. Населението на област Плевен към 31.12.2024 г. е намаляло до 215 326 души (3.3% от населението на страната), като само за последната година спадът е с около 2 500 души. Подобен относителен спад се наблюдава и в другите области на СЗР – например област Видин е най-малката в България с едва 70 542 жители.

Отрицателният естествен прираст в региона е най-висок в страната - в област Плевен през 2024 г. той е –11% (при –7,3% средно за България), а в област Видин достига дори до –

17,2% годишно, което е и най-голямото намаление на населението вследствие на високия отрицателен естествен прираст. Това отразява ниската раждаемост и много високата смъртност в застаряващите общности на региона.

Нетната миграция също е неблагоприятна – Северозападът продължава да губи население и по механичен прираст. В област Плевен през 2022–2023 г. миграционното салдо остава леко отрицателно (–0.1%), т.е. изселилите се продължават да превишават заселилите се. Младите хора масово напускат малките градове и села в посока по-развитите центрове (София, чужбина), което задълбочава дисбалансите във възрастовата структура.

Застаряването в СЗР е най-силно изразено - делът на населението на възраст 65+ години в област Плевен достига 28.2% (при 23.8% средно), а в област Видин – близо 30%, което е рекордно за страната. Обратно, делът на децата до 4 години е едва ~4%, което е далеч под нужното за поддържане на стабилна демографска структура. В резултат на тези процеси коефициентът на възрастова зависимост в региона е много висок – във Видин на всеки 100 души в работоспособна възраст се падат ~75 души над 65 г. Налице е и разреждане на населението - гъстотата в урбанизираните територии на Плевенско (864 души/кв.км) е значително под средната, поради обезлюдяването на много села.

Демографската картина в Северозапада е крайно неблагоприятна – постоянен спад на населението, остро застаряване и изтичане на човешки капитал. Тези тенденции поставят под въпрос устойчивостта на местните общности и изискват целенасочени усилия за привличане и задържане на хора – именно в тази посока демографските цели са интегрирани и в СВОМР.

6.3 Икономически показатели (БВП, БДС, доходи на домакинствата, заетост и безработица)

Икономическите показатели на региона отразяват ниската активност и продуктивност, но се забелязват и известни подобрения през последните години. Брутният вътрешен продукт на човек в област Плевен за 2023 г. е 17 703 лв., което е значително под средното 28 733 лв. за страната и потвърждава изоставането на региона. Въпреки това темпът на нарастване на БВП в СЗР през 2021–2022 г. се ускорява, а през 2023 г. реалният растеж в повечето области е положителен.

Структурата на брутната добавена стойност (БДС) в Северозападния район продължава да се различава чувствително от националната средна. Макар и с известен напредък в последните години, аграрният сектор и индустрията все още запазват относително висок дял за сметка на услугите.

Общата БДС на Северозападния район за 2023 г. е 11 193 000 лв., като разпределението по сектори е следното:

- Селско стопанство – 6,86% (в сравнение с 2,87% средно за страната);
- Индустрия – 36,72% (при 25,84% за страната);
- Услуги – 56,42% (при 71,29% за страната).

Това подчертава по-ниското развитие на сектора на услугите и значителната зависимост от традиционни отрасли, особено в селското стопанство и индустриалната преработка.

За област Плевен общата БДС за 2023 г. е 3 401 000 лв., като структурата е следната:

- Селско стопанство – 5,76%;
- Индустрия – 27,90%;
- Услуги – 66,34%.

Подобна структура отразява както по-слабата урбанизация на региона, така и по-ниската концентрация на големи търговски и административни центрове. В същото време високият дял на индустрията в Северозападния район е свързан основно с хранително-вкусовата, металургичната и енергийната промишленост (особено в области като Враца и частично Плевен).

Доходите на домакинствата и работната заплата остават по-ниски от средните, макар да се повишават с бързи темпове. През 2023 г. област Плевен отбелязва ръст на заплатите в страната – средната брутна годишна заплата достига 19 062 лв., но въпреки това остава под средната (националната средна е 24 485 хил. лв.). По предварителни данни, през първото тримесечие на 2025 г. средната брутна месечна заплата в Плевен е около 1 934 лв., докато средната за страната е 2 443 лв. Това означава, че местните доходи са с 20,83% по-ниски от националните. Нивото на бедност в област Плевен остава високо – през 2023 г. 26.4% от населението живее под националната линия на бедност (при 20.6% за страната), което отразява комбинацията от ниски доходи и безработица.

Пазарът на труда в Северозападния регион постепенно се подобрява, но също изостава от средните показатели. Делът на населението в трудоспособна възраст (16–64 г.) в област Плевен към края на 2024 г. е 54.72% (при 58.48% за страната), което ограничава предлагането на труд вследствие на демографията.

На ниво общини ситуацията е още по-ярко изразена. В община Белене делът на трудоспособното население е 55,77% - малко над средното за областта, но все пак под националната стойност. В община Никопол обаче показателят е тревожно нисък - едва 47,18%. Това означава, че повече от половината население на общината е извън трудоспособна възраст (деца или възрастни хора), което поставя изключително голямо социално и икономическо бреме върху активното население. Такъв нисък дял ограничава възможностите за местно икономическо развитие, намалява привлекателността за инвеститори и прави общината особено уязвима на демографски и икономически кризи. Данните показват необходимостта от още по-активни мерки за задържане на младите хора, насърчаване на заетостта и подобряване на условията на живот. В този контекст мерки от СВOMP, насочени към икономическа активизация, обучение, предприемачество и подобряване на социалната среда, са особено важни и критично необходими за смекчаване на негативните тенденции.

Заетостта на населението (15–64 г.) през 2024 г. е 70,5% в област Плевен, което е изключително близо до средната за България (70,9%). На пръв поглед това изглежда като положителен резултат - показва, че независимо от демографските и икономическите предизвикателства, населението в трудоспособна възраст в областта успява да се включи активно в пазара на труда.

Обаче, когато разгледаме в детайл, става ясно, че този процент се постига на фона на намаляващ контингент в трудоспособна възраст (54,72% от общото население в областта). С други думи, макар и относителната заетост да е висока, абсолютният брой на заетите лица намалява, защото самият брой хора в активна възраст намалява. Това означава, че натискът върху икономиката остава голям - по-малко работоспособни хора трябва да издържат по-голям дял зависимо население (деца и възрастни). Това изостря предизвикателството пред социалната система и ограничава възможностите за икономическо разширяване. В същото време, високата заетост може да се разглежда и като индикатор за ефективността на програмите за заетост, общинските и държавни инициативи, включително мерки по СВOMP, които подкрепят малкия бизнес, неземеделските дейности и местните услуги.

Безработицата в региона намалява съществено спрямо предходните години благодарение на общия икономически подем – през 2024 г. равнището на безработица в област Плевен е 8,4%, което е спад от двуцифрените нива преди няколко години, но все още по-високо от средното 4.2% за страната. В рамките на СЗР безработицата традиционно е най-висока в по-малките и отдалечени области – напр. във Видин през 2024 г. достига ~18.7%. Коефициентите на заетост и безработица показват сравнително неблагоприятна картина, но трендът е към подобрене, подкрепено и от реализираните инвестиции.

Икономическите показатели на СЗР се подобряват постепенно – растат заплатите, намалява безработицата, но разликата спрямо останалата част от страната остава значима. Регионът продължава да се характеризира с ниски средни доходи и високо относително ниво на бедност, което изисква продължаващи икономически стимули и инвестиции.

6.4 Бизнес среда

Деловата активност и инвестициите в Северозападния район традиционно са слаби, което е едновременно причина и следствие от икономическата му изостаналост. Бизнес средата се характеризира с ниска плътност на предприятията, преобладаване на микробизнес и ограничено присъствие на големи инвеститори.

В СЗР общият брой заети лица е около 138 хиляди души, като най-голям дял заема преработващата промишленост - 33,2%. Това подчертава индустриалната тежест в икономиката на региона, която исторически е свързана с хранително-вкусовата промишленост, металургията, дървообработването и текстила. Това е над два пъти по-висок дял от този в по-развитите райони на страната, където услугите доминират. За сравнение, в национален мащаб този дял е около 20%, а в Югозападния район (вкл. София) дори по-нисък (~15%), тъй като там водещи са услугите и високотехнологичните сектори.

Търговията и ремонтът на автомобили заемат второ място с дял от 26,9%. Това показва значително присъствие на малки търговски обекти, които често са семейни или микро предприятия. Този сектор обикновено се характеризира с по-ниска добавена стойност и по-ограничени възможности за растеж, но пък осигурява бърза заетост за широки групи хора. Макар търговията да е масов сектор в цяла България, в Северозападния район тя е дори по-изразен "буфер" за заетост, запълващ липсата на по-високотехнологични и модерни дейности.

Други сектори като транспорт и складиране (7,4%), строителство (5%), и хотелиерство и ресторантьорство (6%) имат съществени дялове, но остават далеч под нивата на водещите икономически центрове в страната. Делът на високотехнологичните и креативните сектори е символичен, под 2%, докато в Югозападен район например надхвърля 30% което допълнително показва ниската степен на икономическа модернизация.

При разходите за възнаграждения се наблюдава сходна структура - преработващата промишленост концентрира 44,5% от общите разходи за заплати, почти двойно повече спрямо средното за страната (~24%). Това означава, че макар да има относително ограничен брой предприятия в сектора, той осигурява по-високи възнаграждения и по-стабилна заетост, особено спрямо секторите на услугите и дребната търговия.

Следва търговията, която формира 21,2% от общите разходи за възнаграждения. Тук обаче възнагражденията често са по-ниски, въпреки големия брой заети, което показва по-ниска добавена стойност и често временна или сезонна заетост.

Забележителен дял имат здравеопазването и социалната работа - 8,8%. Това показва важността на социалните услуги за региона, особено на фона на силното застаряване на населението и високия дял на възрастните хора. По този начин социалният сектор играе стабилизираща роля, както за заетостта, така и за доходите в уязвими общности.

Броят на местните единици (предприятия) в Северозападния район допълва картината. Над 43% от всички предприятия са в търговията, което потвърждава силната доминация на дребния бизнес и търговските дейности. За сравнение, преработващата промишленост формира едва 8,8% от предприятията, но същевременно дава най-голям принос за заетостта и разходите за заплати. Това показва, че производството е концентрирано в малък брой предприятия с по-голям мащаб, докато търговията е разпръсната.

Интересно е, че хотелиерството и ресторантьорството имат 7,3% от предприятията, въпреки че делът им при заетостта и разходите за заплати е по-нисък. Това предполага наличие на множество малки и сезонни обекти, с по-ниска икономическа тежест.

Секторите, свързани с информационните технологии, професионалните дейности и научните изследвания, както и културата, имат много малък брой предприятия и минимален принос към заетостта и доходите. Това потвърждава ниския дял на високотехнологичните

и креативните индустрии, които са основен двигател за модернизация и иновации в други региони.

Анализът на данните за заетостта, разходите за възнаграждения и броя на предприятията откроява Северозападния район като икономически уязвим и силно зависим от традиционни, нискодоходни и трудоемки отрасли. Липсата на модерни услуги и сектори с висока добавена стойност задържа региона в капана на ниските доходи и изоставащия растеж.

Високият дял на търговията в броя на предприятията, но по-нисък дял в разходите за заплати и заетостта, показва, че местната икономика е ограничена и ориентирана към оцеляване, а не към растеж и експанзия. Същевременно, индустриалният сектор остава гръбнакът на икономиката, макар и концентриран в малък брой предприятия. Здравеопазването и социалният сектор изпълняват ключова социална функция, особено в контекста на демографската криза.

Всичко това подчертава нуждата от политики за икономическа диверсификация, привличане на инвестиции с висока добавена стойност и насърчаване на иновациите. Именно затова подхода WOMP е от значение - осигурява допълваща подкрепа, стимулира нови дейности, малък бизнес и предприемачество, и създава условия за по-устойчив модел на местно развитие.

Независимо от отделните успехи, общата бизнес среда в Северозапада остава предизвикателна - ниска конкуренция, слабо развитие на услуги, затруднен достъп до финансиране за МСП и нужда от активна публична намеса за стимулиране на инвестициите. Трайното подобряване на тази среда ще изисква както инфраструктурни подобрения и насърчителни мерки (национални и местни), така и развитие на човешкия капитал – области, в които инструментите на местното развитие (WOMP) могат да окажат подкрепа.

7. Регионални различия и мястото на Белене и Никопол

Регионалните различия както между Северозападния район и останалата част от страната, така и вътре в самия район, са силно изразени. На национално ниво, както бе посочено, СЗР изостава по почти всички ключови показатели спрямо останалите райони (особено спрямо Югозападния с център София). Това го прави фокус на редица програми за целево

подпомагане. Вътре в Северозапада също има значими разлики между отделните области и общини.

Област Плевен е важен областен център с относително по-добре развита болнична инфраструктура и услуги, което го отличава позитивно. В същото време обаче, по относителни показатели Плевен не винаги е първенец - област Враца например има най-висок БВП на глава (27 113 лв.) благодарение на наличието на големи промишлени структури като АЕЦ “Козлодуй”. Област Видин пък е в най-незавидно положение – с най-малко население и най-нисък БВП на човек (15 071 лв.), изправена пред остро обезлюдяване. Като цяло, северните части на СЗР по поречието на Дунав (вкл. Никопол и Белене) са отдалечени от основните транспортни коридори и икономически центрове, което влияе негативно на развитието им.

Общините Белене и Никопол заемат периферно място както в национален, така и в регионален контекст, но имат своите специфики и потенциал. Двете общини са малки по население и икономика дори спрямо стандарта на област Плевен. Община Белене към 2024 г. наброява 7 127 жители, а община Никопол – 6 443 хил. жители, което съответно е едва 3.31% и 2,99% от населението на областта. За сравнение, само община Плевен (областният център) концентрира над 50% от населението на областта (109 080 души). Икономическата им структура е доминирана от селско стопанство, дърводобив, малки преработващи дейности и общинска заетост (администрация, образование, услуги). Липсват големи предприятия – проектът за втора атомна централа при Белене, който може да преобрази местната икономика, остава нереализиран вече десетилетия.

Демографските проблеми са още по-силно изразени - и двете общини имат рязко отрицателен естествен прираст и силна емиграция на млади хора към по-големи градове. През 2023 г. в община Белене са регистрирани едва 51 новородени при население над 7 хиляди – броят на починалите е многократно по-голям, което води до ежегодно намаляване на жителите с 2–3%. Подобна е ситуацията и в Никопол (50 новородени за 2023 г.). Социалната инфраструктура е ограничена – има недостиг на високо специализирани медицински услуги (жителите разчитат на болниците в Плевен и Свищов), ограничени възможности за висше образование, слаба културна и туристическа активност. Транспортната достъпност е проблем – районът няма връзка с магистрална мрежа; пътищата до областния център са от втори клас и в неособено добро състояние, което затруднява комуникациите. В същото време, местоположението на Дунав дава известни

предимства – през Никопол преминава фериботна връзка с Румъния, а Белене има потенциал за развитие на туризъм (природен парк Персина – уникален дунавски биосферен резерват). Тези ресурси обаче засега са слабо оползотворени.

Като цяло общините Белене и Никопол се вписват в картината на най-уязвимите периферни селски райони – с много сходни проблеми като останалата част от Северозапада, но и с допълнителни трудности, свързани с малкия мащаб и отдалеченост. Именно тук подхода ВОМР има особена добавена стойност, защото може да адресира специфични локални нужди, които големите национални програми трудно обхващат.

8. Връзка между показателите и ролята на СВОМР – приносът на стратегията в контекста на установените тенденции

Изложените социално-икономически показатели очертават предизвикателния контекст, в който се изпълнява СВОМР на МИГ Белене – Никопол. Тенденции като обезлюдяване, безработица, ниски доходи и слаба бизнес активност са именно проблемните области, към които стратегията е насочила своите интервенции. Ролята на СВОМР в този контекст може да се разгледа през няколко призми:

- пряк социално-икономически ефект – нови работни места, доходи и услуги, генерирани чрез проектите;
- структурен ефект – диверсификация на икономиката и подобряване на инфраструктурата;
- индиректен ефект върху демографията – задържане на населението чрез повишаване на качеството на живот и ангажираност на общността.

На първо място, стратегията дава пряк принос към заетостта и доходите в общините. Чрез подкрепата за местния бизнес (мерки като 6.4 за неземеделски дейности, 4.1 за земеделски инвестиции и др.) се реализират проекти, които разкриват работни места и повишават продукцията. По данни от изпълнението, само по ключовата мярка 6.4.1 са създадени 14 нови работни места при цел 8, т.е. заложеният индикатор е значително преизпълнен. Общият брой заявени нови работни места по всички проекти на СВОМР надхвърля няколко десетки, като тези позиции осигуряват заетост главно за млади хора и жени в уязвимо положение – групи, които иначе биха мигрирали. Макар мащабът да е малък спрямо общия пазар на труда, локалният ефект е осезаем - всяко ново работно място в Белене или Никопол има ефект за малката местна икономика и дава пример за успешна предприемаческа

инициатива. Наред с това, проектите по СВОМР (вкл. в публичния сектор) генерират временна заетост в строителството и услугите при реализацията им, което допълнително влива доходи в общността. Така стратегията директно адресира показателите за безработица – допринася за по-ниска местна безработица и повишава коефициента на заетост, макар и локално. Създаването на устойчиви работни места се подчертава като особено достижение, тъй като именно липсата на постоянна заетост е сред двигателите на изселването.

Второ, СВОМР има принос към диверсификацията и конкурентоспособността на местната икономика, което дългосрочно влияе върху БВП и доходите. Чрез стратегическите си мерки са подкрепени малки семейни фирми в неземеделски дейности – туризъм, занаяти, услуги – които досега почти липсваха в структурно земеделските общини. Новозакупената техника и оборудване (напр. по мярка 4.1 всички 16 подкрепени стопанства са модернизирани с нова техника) повишават производителността и ресурсната ефективност в селското стопанство, което след време се очаква да се отрази в по-висока брутна добавена стойност и доходност. Освен това, проектите за развитие на туризъм и услуги поставят основата на алтернативни източници на препитание, намалявайки зависимостта само от едно препитание. Тези структурни ефекти са ключови за постепенното сближаване на региона с останалите – колкото по-разнообразна и динамична стане местната икономика, толкова по-малки ще са разликите по показатели като БВП на човек и средна заплата. С други думи, СВОМР работи за намаляване на регионалните различия отвътре навън, подкрепяйки икономически растеж “отдолу нагоре”. Видим резултат от това е увеличаването на дела на приходите от износ в подкрепените предприятия и навлизането на нови продукти на пазара, което в бъдеще ще се отрази положително и на регионалните икономически индикатори.

Трето, стратегията има отчетливо социално измерение, което адресира демографските проблеми и качеството на живот. Чрез инвестиции в малка публична инфраструктура и услуги (напр. ремонти на читалища, спортни и детски площадки, туристически атракции по мярка 7.2 и 7.5) се подобрява средата на живот в населените места. Това, макар трудно измеримо в количествени показатели, има значение за задържането на населението. Подобрият достъп до услуги и благоустроената инфраструктура намаляват стимулите за миграция, особено сред младите семейства. СВОМР допринася и за повишаване на социалния капитал – активизиране на местната общност и партньорства. МИГ Белене – Никопол се утвърждава като катализатор на местното развитие, обединявайки общините,

бизнеса и гражданите около общи цели. Това води до по-ефективно използване на ресурсите и генериране на нови идеи за проекти (например, инициативи за опазване на околната среда и културно наследство, които допълват икономическите резултати). В този смисъл, приносът на стратегията се проявява и качествено – чрез повишаване капацитета на местните участници да планират и изпълняват проекти, което в бъдеще ще улесни привличането на още инвестиции.

Важно е да се подчертае, че СВОМР адресира пряко установените тенденции - високата безработица – с проекти за заетост и предприемачество; ниските доходи – с технологична модернизация и нови пазари за продукцията; демографския отлив – с подобрена среда и ангажиране на хората на местно ниво. Например, подкрепените по стратегията малки бизнеси вече допринасят за задържане на населението в селските райони, тъй като създават поминък там, където иначе би липсвал. Макар мащабът на стратегията да е ограничен (бюджет 7 668 562 лв. за периода и до 200 000 евро на проект) в сравнение с големите инфраструктурни проекти, ефектът ѝ е концентриран и устойчив – тя достига директно до най-необходимите места и хора. Много от мерките имат мултиплициращ ефект - например новоразкрит туристически обект привлича посетители, които от своя страна генерират доход за местния бизнес; обновеното читалище не само подобрява достъпа до култура, а и укрепва общностната идентичност. Тези каскадни ползи не се отразяват веднага в официалните статистики за БВП или население, но създават предпоставки тенденциите да се обърнат постепенно.

Ролята на СВОМР е ключова като „допълващ двигател“ на развитието. Стратегията адресира точно идентифицираните слабости – икономически, социални и демографски – чрез интегрирани местни решения. Тя показва как с ограничени, но целенасочени средства може да се постигне реален ефект - нови работни места над първоначално планираните, по-висока активност на населението и местните институции, и привличане на допълнителни средства. По този начин СВОМР допринася не само за моментното подобряване на показателите, но и за създаването на устойчив модел на развитие, основан на местните ресурси и инициативност – модел, който е особено ценен в периферни и изоставани райони като Белене – Никопол. Това партньорство и локална активност, генерирани от стратегията, са важен капитал сами по себе си, който ще продължи да носи дивиденди за региона дълго след приключване на конкретните проекти.

9. Резултати от анкетно проучване

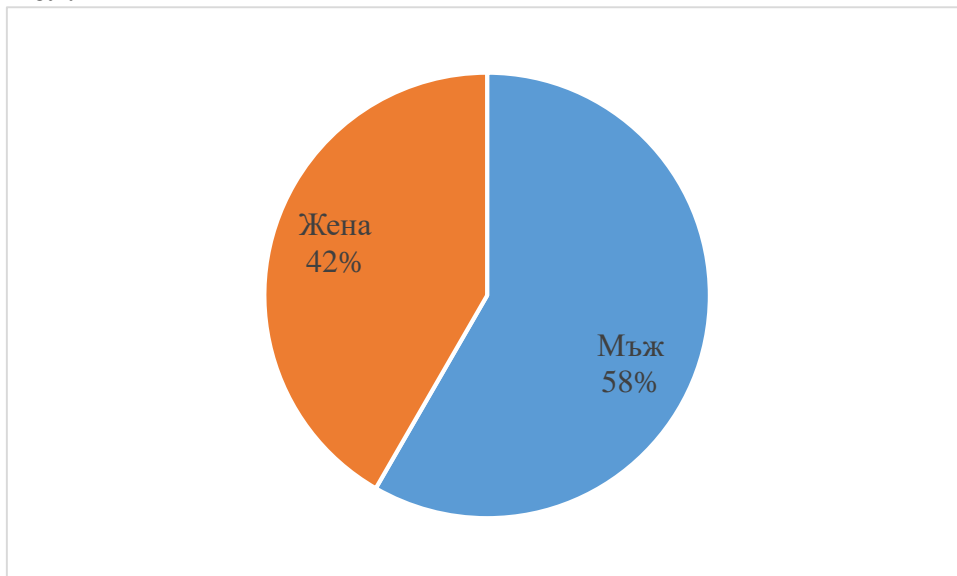
Анкетното проучване се провежда ежегодно от МИГ Белене – Никопол. То служи като важен инструмент за допълване на статистическите и обективни данни, предоставяйки ценна информация за субективните оценки и нагласи на местната общност. Докато в основния анализ са представени количествени показатели и конкретни резултати, анкетата дава възможност да се „чуе гласът“ на жителите — как те възприемат постигнатите промени и как оценяват реалните ефекти върху живота им.

Мнението на хората е ключов индикатор за добавената стойност на ВОМР, тъй като именно ангажираността, доверието и удовлетвореността на местната общност са в основата на устойчивото развитие.

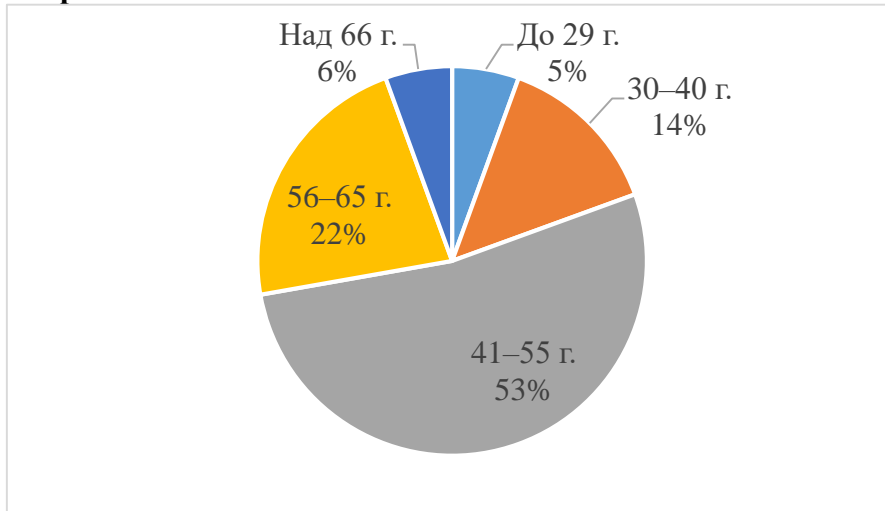
Проучването е проведено през юни 2025 г. сред жители на общините Белене и Никопол. При подбора на участниците е търсено включването на представители на различни възрастови групи, пол и социални среди, за да се осигури по-широк поглед върху нагласите в територията. Анкетата е анонимна, попълнена на доброволен принцип и не претендира за статистическа представителност, но дава достатъчно надеждни насоки за общите нагласи и усещания в двете общини.

1. Информация за анкетираните

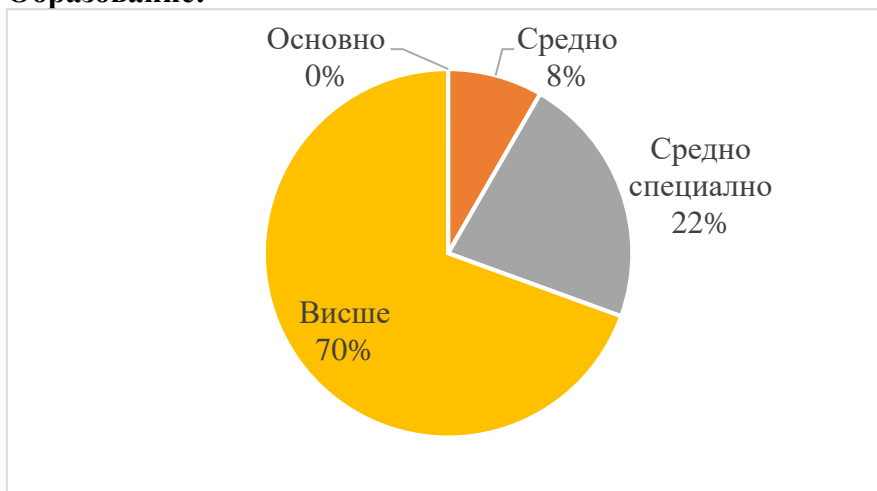
Пол:



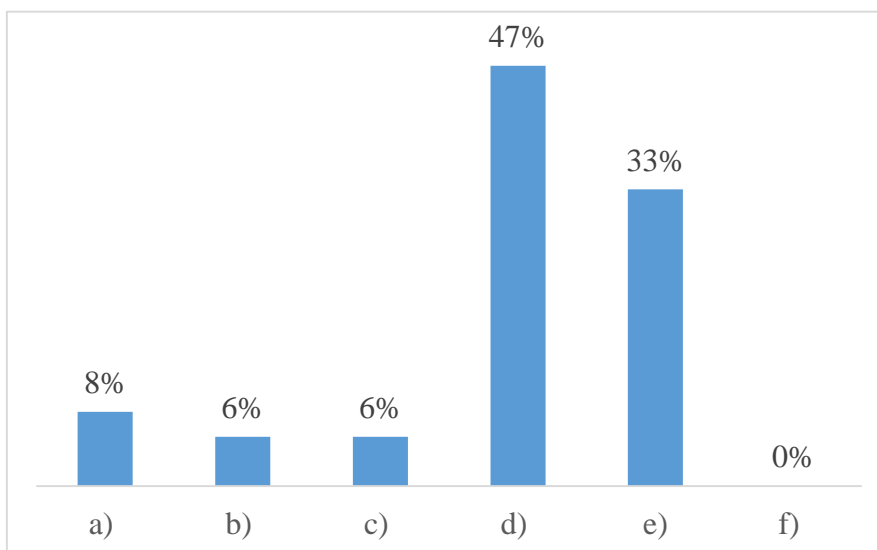
Възраст:



Образование:



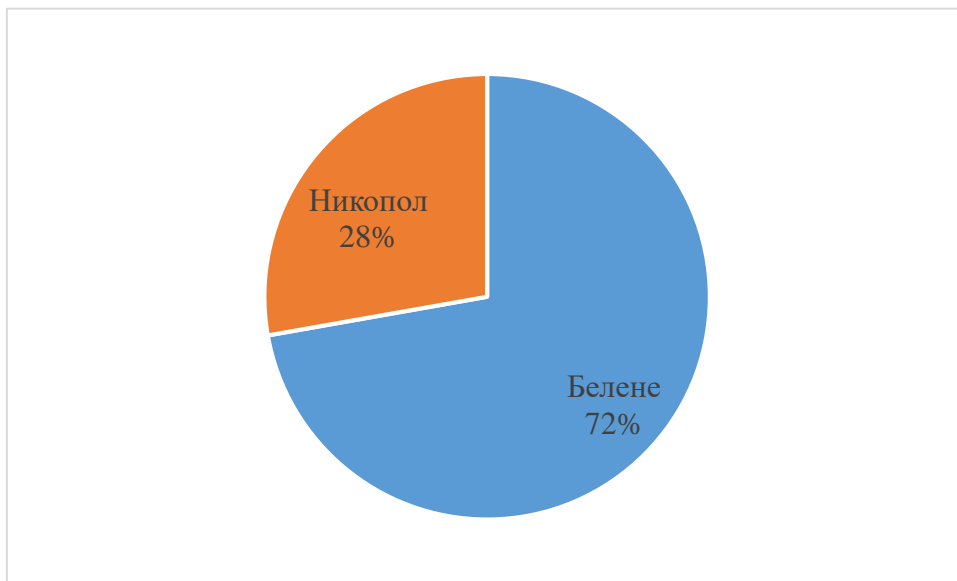
Представител на заинтересована страна:



a) Земеделски производител, физическо лице

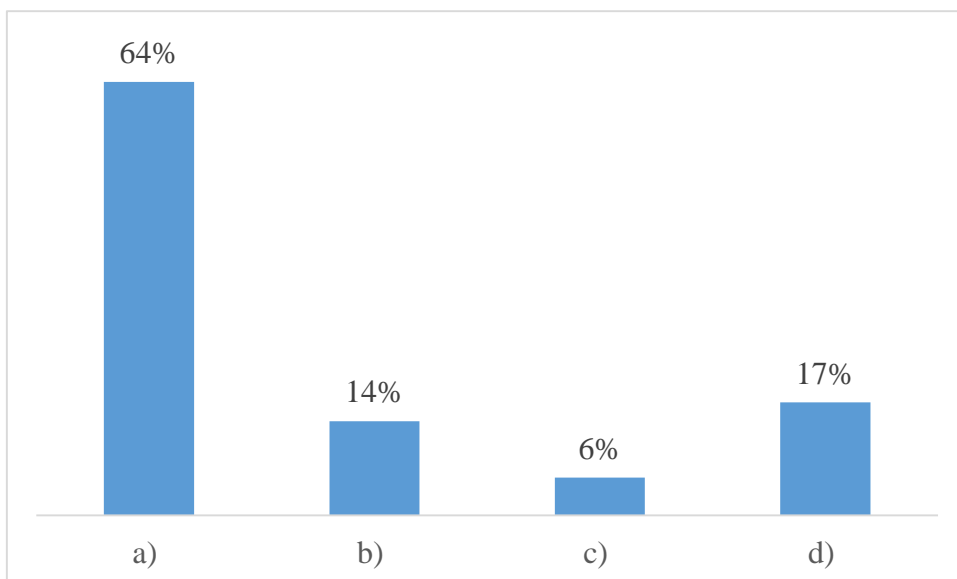
- b) Земеделски производител, ЕТ или юридическо лице
- c) Друг вид производство, несвързано със земеделието
- d) Граждански сектор, НПО, читалище
- e) Публичен сектор – община, администрация, служител на бюджетна организация
- f) Друго

Община:



2. Обща оценка на стратегията за ВОМР

2.1 Смятате ли, че СВОМР на МИГ Белене – Никопол успява да отговори на променящите се нужди на територията?



- a) Да, много добре
- b) Частично
- c) Не напълно
- d) Не мога да преценя

Отговорите показват доминиращо положително мнение - 64% от анкетираните смятат, че стратегията отговаря „много добре“ на променящите се нужди на територията. Това е силен индикатор за висока степен на удовлетвореност от реализираните проекти и от начина, по който стратегията се адаптира към реалните потребности на територията.

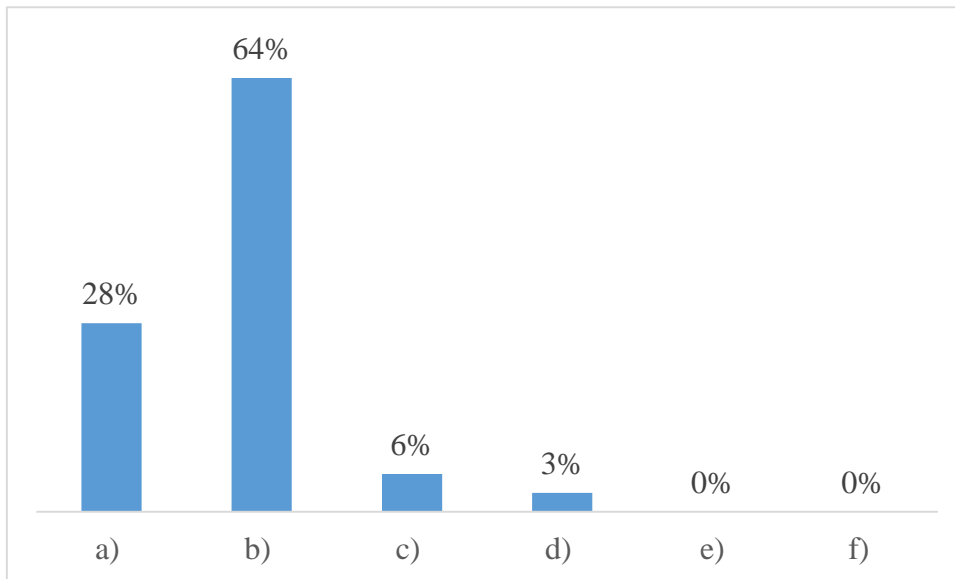
Други 14% от участниците посочват „частично“, което може да се свърже с усещане за непълно обхващане на всички проблеми или с очаквания за още по-бързо и цялостно въздействие. Тези респонденти вероятно отразяват групи, които все още не са се възползвали пряко от мерките, или населени места, където видимите резултати са по-слабо изразени.

Отговор „Не напълно“ е посочен от 6%, което е нисък дял и показва, че критиките към стратегията са по-скоро изключение.

Отговор „Не мога да преценя“ са избрали 17%, което е относително висок дял на неутралност или липса на достатъчно информация. Това подсказва, че е нужно по-активно популяризиране на резултатите от подхода ВОРМ сред общността, за да се засили информираността и да се намали несигурността.

Като цяло стратегията е възприемана много позитивно от по-голямата част от анкетираните, но същевременно потвърждава необходимостта от продължаваща комуникация и по-добро представяне на постигнатите ефекти, особено за онези, които все още се колебаят в оценката си.

2.2 Каква е Вашата обща оценка за ефекта от прилагането на стратегията досега?



- a) Отличен
- b) Много добър
- c) Добър
- d) Среден
- e) Лош
- f) Не мога да преценя

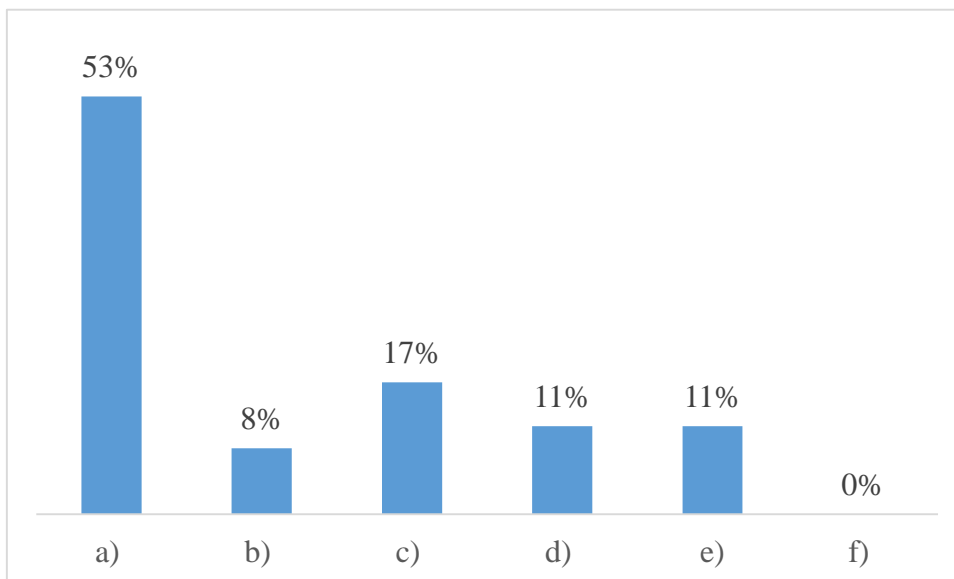
Резултатите показват отчетливо положително възприемане на стратегията сред анкетираните. Най-висок дял заема отговорът „Много добър“ с 64%, което показва висока степен на удовлетвореност от постигнатите резултати и ефектите върху местната общност.

Впечатляващо е, че 28% са дали най-високата оценка „Отличен“, което допълнително подчертава доверието и одобрението към СВОМР. Този дял е важен индикатор, че значителна част от хората не само виждат положителни резултати, но ги оценяват като изключително успешни.

По-ниските оценки „Добър“ (6%) и „Среден“ (3%) показват известна умереност или резерви сред малка част от участниците. Това може да се дължи на индивидуални очаквания, териториални различия или на сфери, в които все още има неизпълнени нужди. Нито един респондент не е избрал „Лош“ или „Не мога да преценя“, което говори за липса на негативни нагласи.

Получените оценки потвърждават, че стратегията се възприема като изключително успешен инструмент за местно развитие. Това кореспондира с данните от изпълнението - висок интерес към проектите, значителен брой нови договори и положителна динамика в социално-икономическите показатели. В същото време, дяловете на по-ниските оценки напомнят за необходимостта от продължаващо надграждане и усъвършенстване, за да се отговори на всички местни потребности.

2.3 Какви според вас са най-видимите резултати от прилагането на Стратегията?



- a) Модернизирането на стопанствата и предприятията
- b) Разнообразяването на икономиката и услугите
- c) Благоустройството на населените места
- d) Откриването на нови работни места
- e) По-добре се опазва околната среда, намалява се замърсяването
- f) Няма такива резултати

Повече от половината респонденти (53%) посочват „Модернизирането на стопанствата и предприятията“ като най-осезаем резултат от прилагането на Стратегията. Това потвърждава, че инвестициите в агросектора и местния бизнес са най-забележими за местната общност и създават директно усещане за развитие и обновление. В съответствие с данните от изпълнението на мерки като 4.1 и 6.4, тази модернизация е съпроводена с внедряване на нова техника, оборудване и подобрени производствени практики.

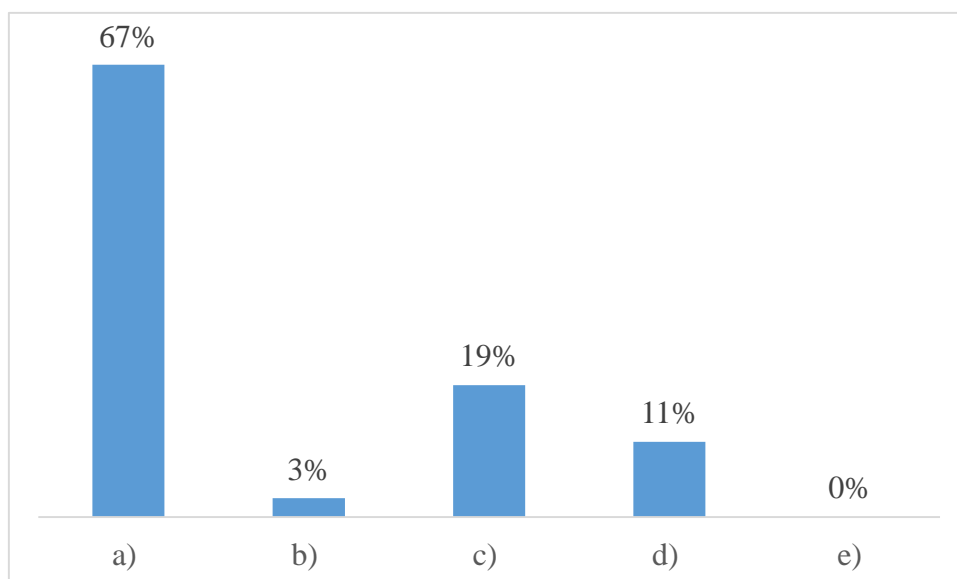
На второ място, 17% от участниците отчитат „Благоустройството на населените места“. Това показва видим ефект от проекти по мерки, насочени към инфраструктурата и социалната среда (например 7.2 и 7.5), които пряко подобряват облика и удобството в общините. Отговорите „Откриването на нови работни места“ (11%) и „По-добре се опазва околната среда, намалява се замърсяването“ (също 11%) имат еднакъв дял. Това е индикатор, че макар тези резултати да са постигнати, те все още не са толкова осезаеми за всички жители. Частично това може да се дължи на ограничената численост на създадените нови позиции или на факта, че екологичните резултати се възприемат по-бавно и често не са непосредствено видими.

„Разнообразяването на икономиката и услугите“ събира едва 8%, което подсказва, че усилията за диверсификация тепърва трябва да бъдат разширявани, за да станат по-видими и оценени.

Няма посочили „Няма такива резултати“, което е изключително важен положителен сигнал - общността възприема стратегията като ефективна и значима.

3. Икономическо въздействие

3.1 В кои сектори смятате, че е постигнат най-голям икономически ефект от СВOMP?



- a) Земеделие
- b) Преработвателна промишленост
- c) Туризм
- d) Услуги
- e) Друго

Изключително високият дял на отговорите „Земеделие“ (67%) потвърждава, че местната общност възприема земеделието като най-подкрепения и най-засилен сектор от прилагането на стратегията. Това е напълно логично предвид преобладаващата роля на земеделието в икономическата структура на общините Белене и Никопол.

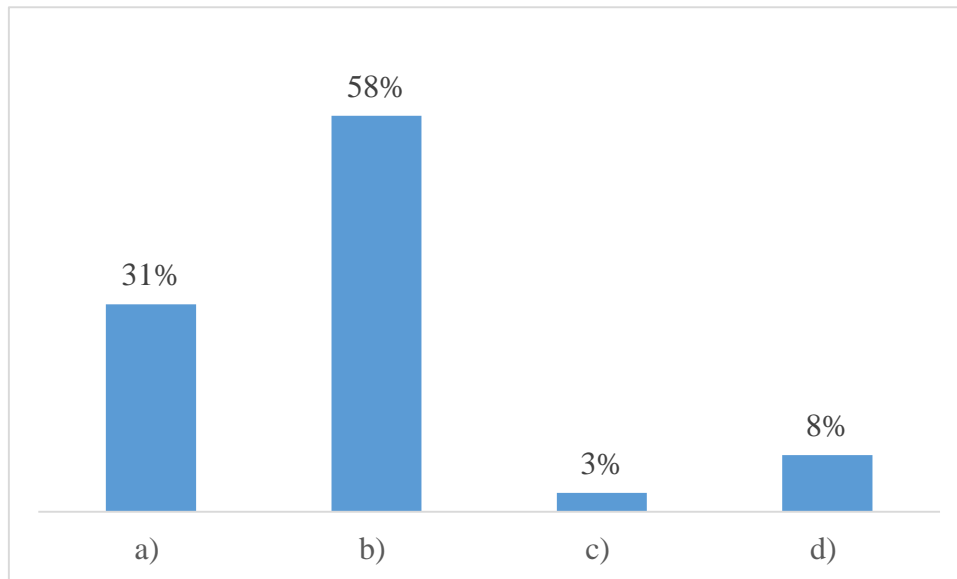
Следващият сектор, който анкетираните посочват, е „Туризм“ с 19%. Макар и със значително по-нисък дял, това показва, че усилията за развитие на туристически услуги, включително чрез мерки за инфраструктура за отдих и атракции, се забелязват и оценяват от местната общност.

Секторът „Услуги“ получава 11%, което демонстрира умерено възприемане на ефекта в тази сфера. Този резултат е обясним, тъй като услугите в региона са по-слабо развити и тепърва предстои да се диверсифицират и разширят.

„Преработвателната промишленост“ е посочена само от 3% от респондентите, което потвърждава по-слабата роля на този сектор в местната икономика. Този нисък дял вероятно е отражение на ограничените инвестиции и малкия брой проекти по мярка 4.2, както и на липсата на големи преработвателни предприятия в двете общини.

Няма посочен отговор „Друго“, което показва, че хората разпознават ясно приоритетните области на интервенция и нямат усещане за значим икономически ефект в други сектори извън изброените.

3.2 Как оценявате приноса на СВОМР към устойчивостта на местния бизнес?



- a) Значителен
- b) Умерен
- c) Почти никакъв
- d) Не мога да преценя

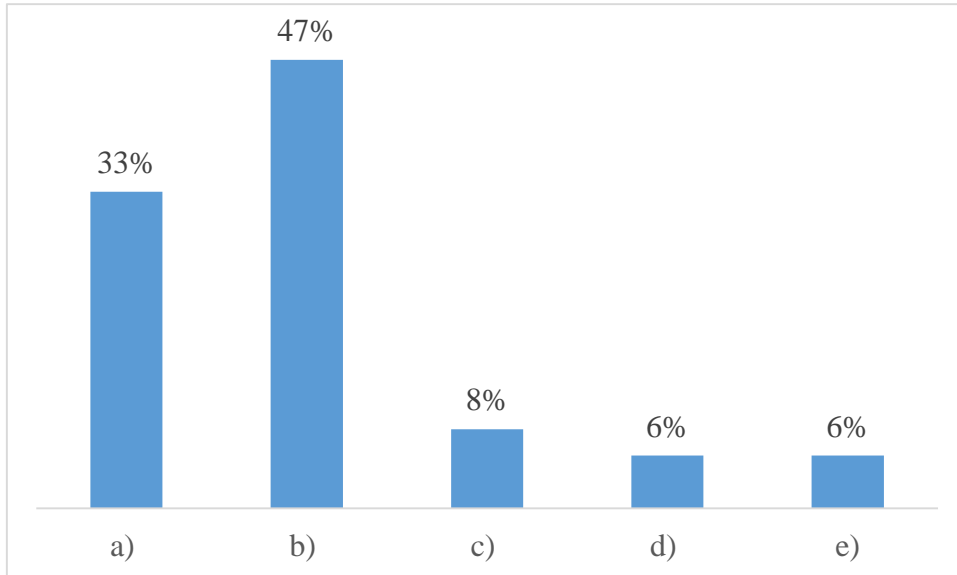
Най-голям дял от респондентите - 58%, посочват, че приносът на СВОМР е „Умерен“, което подсказва, че макар стратегията да е възприемана като полезна за бизнеса, все още се виждат резерви и потенциал за по-голямо въздействие. Този резултат кореспондира с наблюденията от предходните анализи: бизнес средата в района остава предизвикателна, с преобладаване на дребни и микропредприятия, които по-трудно реализират мащабни инвестиции и разчитат основно на субсидии и публична подкрепа.

На второ място - 31% от анкетиранияте оценяват приноса като „Значителен“. Това показва, че една трета от участниците виждат пряка и съществена роля на стратегията за стабилизирането и развитието на местния бизнес. Едва 3% смятат, че приносът е „Почти никакъв“, което е добър знак за общото възприятие за полезността на СВОМР.

8% не могат да преценят, което е обичайно за анкети, свързани с икономическа оценка - тази група най-вероятно включва участници, които не са пряко свързани с бизнеса или нямат достатъчно информация за конкретните ефекти.

4. Социално въздействие

4.1 Според Вас, СВОМР допринес ли за повишаване на ангажираността на местната общност?



- a) Да, значително
- b) В известна степен
- c) Слабо
- d) Изобщо не
- e) Не мога да преценя

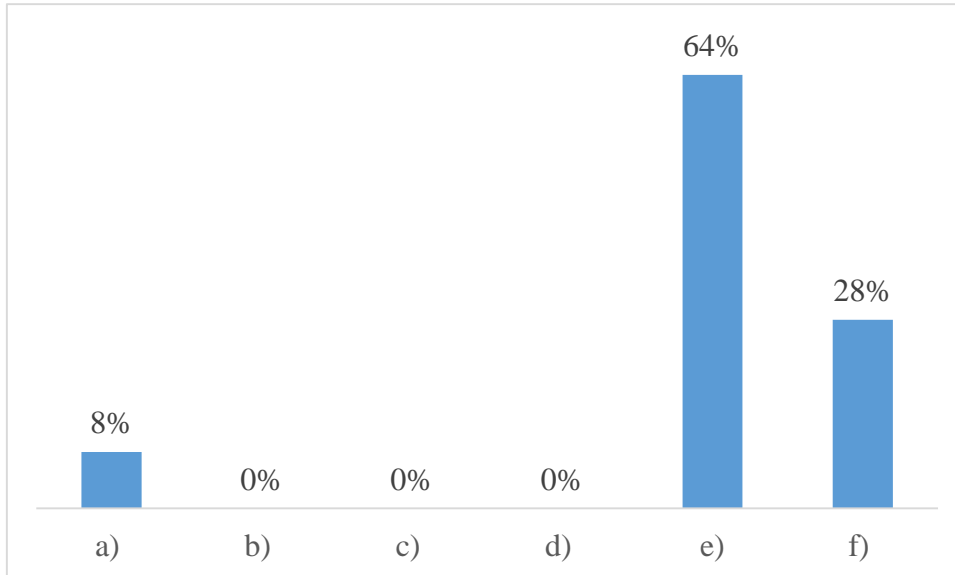
Тук мнозинството от анкетираниите смятат, че СВОМР допринес за повишаване на ангажираността на местната общност - 33% посочват „Да, значително“, а най-голям дял (47%) отговарят „В известна степен“. Това общо потвърждава тенденцията, наблюдавана в предходните анализи, където също се отчита нарастваща роля на стратегията като инструмент за мобилизиране на местните хора.

Високият дял на положителни отговори показва, че МИГ Белене – Никопол е успяла да утвърди образа си на медиатор и катализатор на местно ниво. В анализите от предишните години бе отбелязано, че ключови фактори за това са активната комуникация, организираните обучения, публичните събития и насърчаването на партньорства между различни групи от населението.

Същевременно, все пак има 8% отговорили „Слабо“ и по 6% „Изобщо не“ и „Не мога да преценя“. Това подсказва, че част от общността все още остава по-слабо информирана или

по-малко включена, което е индикатор за необходимостта МИГ да продължи усилията си по разширяване на обхвата и включването на по-широк кръг заинтересовани страни.

4.2 В кои социални групи СВОМР има най-голям ефект?



- a) Младежи
- b) Жени
- c) Хора с увреждания
- d) Безработни
- e) Хора в трудоспособна възраст
- f) Не мога да преценя

Според мнозинството участници (64%), СВОМР оказва най-голямо въздействие върху хората в трудоспособна възраст. Това е логично предвид структурата на финансираните мерки, които основно подкрепят икономически активното население - например, земеделски производители, микропредприятия и предприемачи в сектора на услугите.

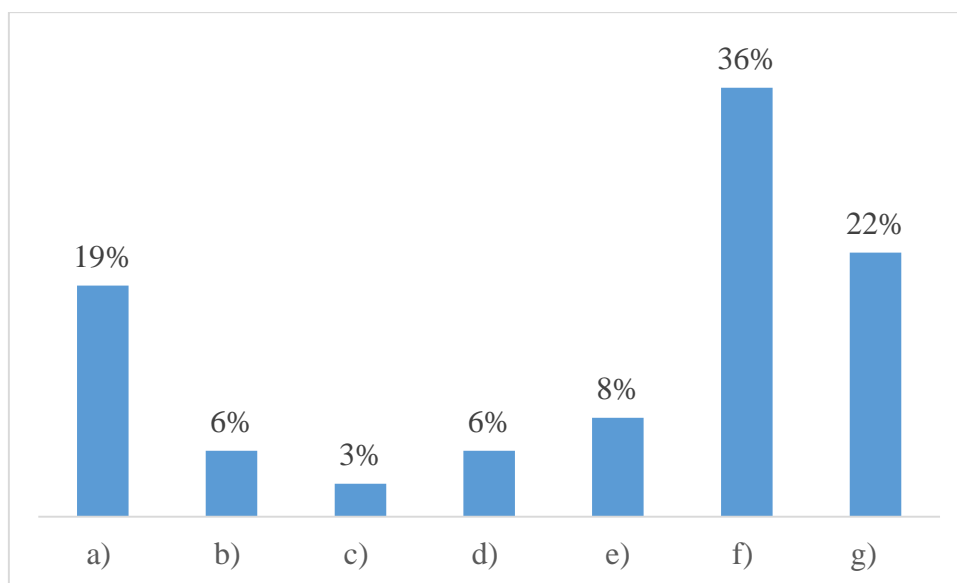
Значителният дял на „Не мога да преценя“ (28%) също е важен индикатор. Това може да се обясни с все още недостатъчно яснота или видимост на социалния профил на бенефициентите сред по-широката общност. Част от анкетираните вероятно не са пряко засегнати или не са проследили конкретно кои групи са най-облагодетелствани, което сочи потенциал за по-добра комуникация и популяризация на резултатите.

Ниският дял на отговор „Младежи“ (8%) и пълната липса на посочени ефекти върху други уязвими групи като жени, хора с увреждания и безработни, може да се разглежда като

сигнал, че бъдещи инициативи трябва да бъдат насочени към по-целенасочена подкрепа за тези социални групи, за да се засили социалното въздействие и да се адресира по-широк спектър от нужди на местната общност.

5. Екологично въздействие

5.1 Какво е въздействието на Стратегията за ВОРП върху опазването на околната среда на територията на МИГ?



- a) Въвеждат се енергоспестяващи технологии в производствата
- b) Подобрява се енергийната ефективност на сградите
- c) Намаляват се отпадъците
- d) Опазват се водите, въздуха и почвите от различни замърсявания
- e) Опазва се биоразнообразието
- f) Хората стават по-съзнателни към природата и собственото си здраве
- g) Не мога да преценя/ не усещам такова въздействие

Тук най-голям дял имат отговорите „Хората стават по-съзнателни към природата и собственото си здраве“ (36%), което подчертава важната роля на стратегията в изграждането на нови нагласи и култура на устойчивост сред местната общност. Това съответства и на вече наблюдавания ефект в предишните анализи - че прилагането на

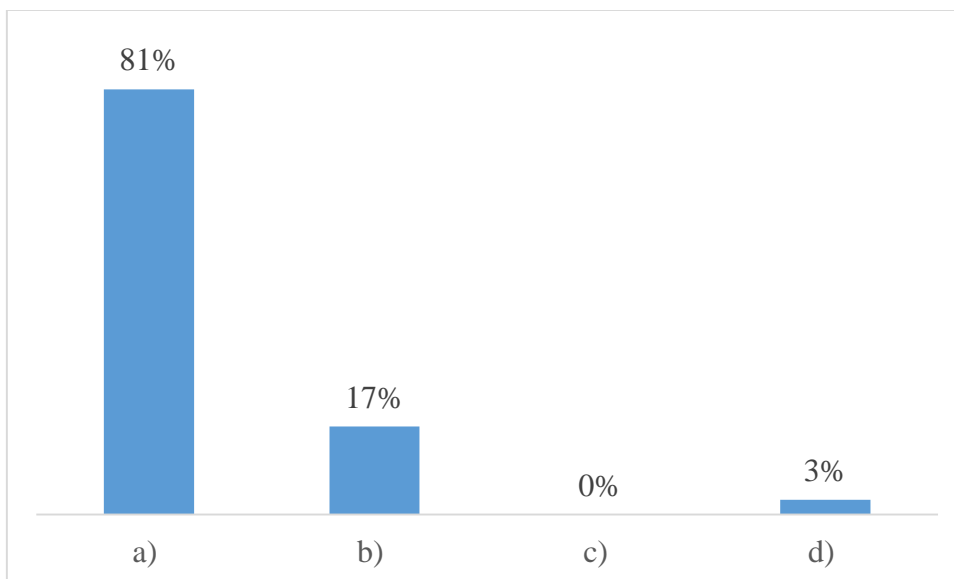
проекти за обществена информираност и образователни инициативи води до по-широка ангажираност и осъзнаване.

Значителен дял заема и отговорът „Не мога да преценя/ не усещам такова въздействие“ (22%). Това показва, че част от хората все още не разпознават директни екологични резултати или не са достатъчно информирани за постигнатите резултати. Тук има поле за по-активна комуникация и демонстриране на добри практики, особено свързани с проекти по мерките за опазване на биоразнообразието и инфраструктурните интервенции.

На трето място, с 19% е отговорът „Въвеждат се енергоспестяващи технологии в производствата“, което показва, че се забелязват усилията по модернизиране на стопанствата и предприятията, макар и по-скоро в селективен план. Останалите отговори, свързани с подобряване на енергийната ефективност, намаляване на отпадъците и опазването на ресурсите, остават с по-ниски дялове (между 3% и 8%). Макар мерките в тези области да съществуват, видимостта им за общността не е висока или все още не са реализирани в достатъчен мащаб.

6. Оценка на МИГ

6.1 Как оценявате работата на МИГ по прилагането на Стратегията за WOMP?



a) Отлично, екипът работи професионално и спазва всички правила

b) Добре, но могат да обясняват повече неща и да помагат повече при кандидатстване

с) Негативно, кандидатите могат да се оправят и без тях

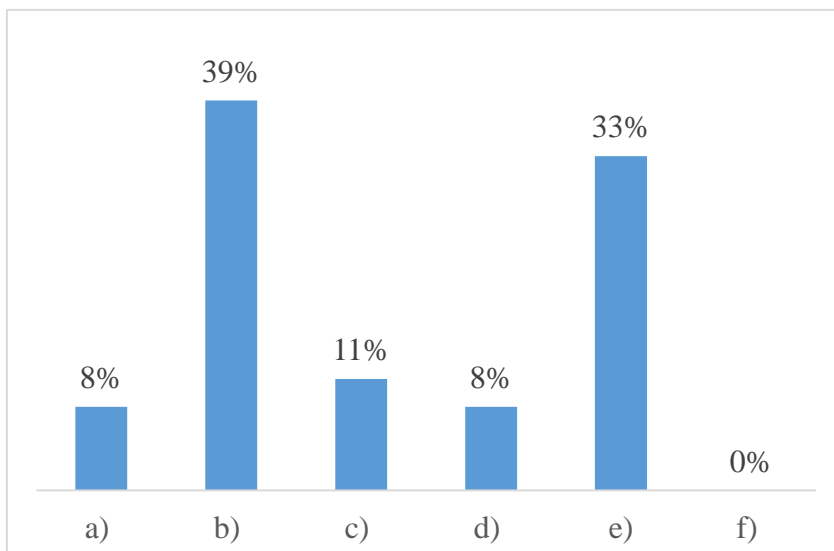
д) Нито добре, нито лошо, защото нямам информация, не съм разбрал, че има МИГ на територията

Резултатите от въпрос 6.1 очертават изключително позитивна картина за работата на МИГ Белене – Никопол по прилагането на Стратегията за ВОМР. Най-голям дял - 81% - от анкетираните оценяват дейността на екипа като „отлична“, подчертавайки професионализма и спазването на правилата. Това показва високо доверие към местния екип и е резултат от последователната работа по информиране и консултиране, както и от прозрачността при провеждането на процедурите. Подобна оценка се вписва в тенденциите, наблюдавани и в предходните анализи, където постепенно се засилва положителното възприемане на екипа от страна на местната общност.

Други 17% от участниците са посочили, че работата на МИГ е „добра“, но изразяват нужда от още повече разяснения и подкрепа при кандидатстване. Това е важен сигнал за МИГ да продължи да надгражда комуникационните си дейности и да организира допълнителни обучителни срещи и индивидуални консултации. Въпреки добрата работа, общността има очакване за още по-директно съдействие.

Отговорите „негативно“ (0%) и „нямам информация“ (3%) са с минимални дялове, което потвърждава, че информираността за дейността на МИГ е висока и че отрицателните мнения практически липсват. Това демонстрира добри резултати в популяризирането на стратегията и подхода ВОМР.

6.2 В коя сфера трябва да се увеличи публичността за действията на МИГ?



- a) Начините на вземане на решения вътре в самата МИГ, кога се провеждат общи събрания, как гласува и действия УС, защо се налагат промени, с какво са съобразени графициите и др.
- b) Консултациите с потенциалните бенефициенти – индивидуални или информационни и работни срещи между представителите на МИГ и местните хора
- c) Актуализиране на графициите за прием на проекти, кое ги налага и защо и как се променят; отношенията с ДФЗ, МЗХГ и други институции
- d) Публикациите на сайта да включват повече информация не само за действията на МИГ, а и актуални новини по ПРСР и другите програми
- e) Работата на МИГ сред местната общност не само по отношение изпълнението на Стратегията, а и участието в общи регионални и местни инициативи, информационни кампании, обмен на добри практики с други МИГ или с институции, работа на терен сред местната общност
- f) Друго

Най-голям дял (39%) от респондентите са посочили, че е необходимо засилване на публичността при консултациите с потенциалните бенефициенти - било то индивидуални или чрез информационни срещи. Това е сигнал, че макар съществуващите консултации да се оценяват положително, местната общност има потребност от още по-често и задълбочено присъствие на екипа на терен. Така ще се създаде още по-добро разбиране за възможностите и изискванията при кандидатстване.

Втората по важност посока за подобрене е комуникацията за работата на МИГ сред местната общност и участието ѝ в регионални инициативи - 33% от анкетираните смятат, че тази дейност трябва да бъде по-видима.

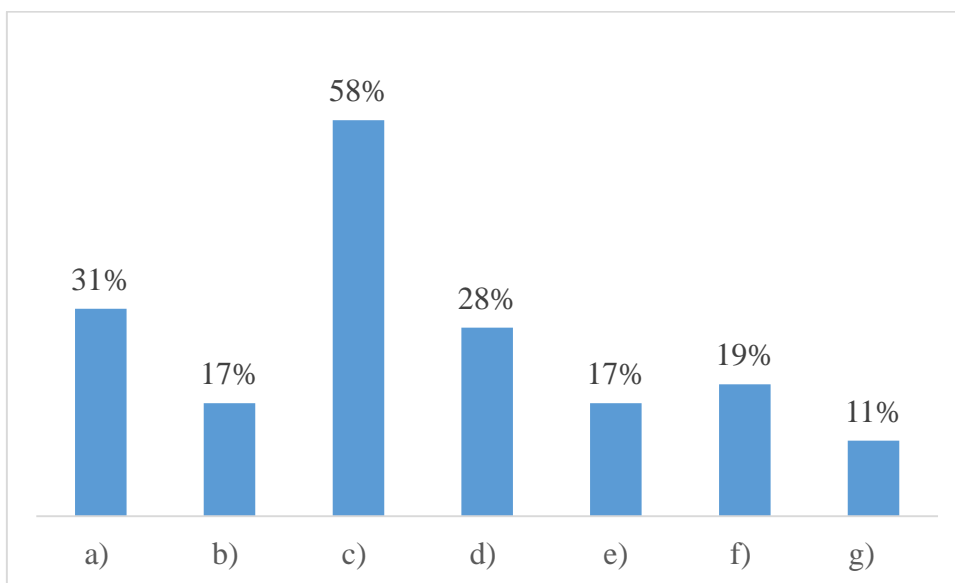
Сравнително по-малък, но все пак значим дял (11%) са отговорили, че трябва да се обърне повече внимание на публичността, свързана с графициите за прием на проекти и отношенията с институциите. Част от потенциалните бенефициенти се интересуват от по-добро разбиране на административната логика и причините за определени промени, което може да бъде разгледано чрез по-детайлни публикации и пояснения на сайта.

Останалите отговори (8% за вътрешните решения в МИГ, 8% за публикациите на сайта) също очертават възможности за подобрене, но не са водещи приоритети. Отговорът

„Друго“ не е избран, което показва, че общността има ясна визия за необходимите подобрения и не изразява непредвидени нужди.

Засилването на директния диалог и по-широкото участие на МИГ в местните инициативи са основните посоки за надграждане на публичността и доверието в стратегията. Това е напълно в синхрон със заключенията от предходните години и затвърждава нуждата от стратегическо комуникационно планиране.

6.3 Какви нерешени проблеми виждате за територията, въпреки прилагането на Стратегия за ВОМР?



- a) Най-важно е да има работни места и условия за бизнес, така ще се повишат доходите и заплатите, да няма бедност и лишения
- b) Трябва да се развиват нови сфери на производство, защото от селското стопанство печелят само големите фирми и не е достатъчно за добър живот на домакинствата
- c) Трябва да се подобрят условията за живеене в малките населени места – инфраструктура, канализация, нови възможности за забавление и спорт, култура, за да не бягат младите хора и семейства в градовете
- d) Трябва да се подобрят социалните услуги, здравеопазването, образованието, да се мисли повече за реализацията на младите, както и за по-добър живот на възрастните хора
- e) Трябва да се обяснява повече на хората и фирмите за ползите от опазване на околната среда, тъй като не са добре осведомени относно „зелените“ политики

- f) Да се повиши предприемаческата активност и култура, както и участието в гражданското общество, така хората ще се научат сами да си решават проблемите
- g) Да се акцентира повече върху партньорствата, връзките и колективните решения, като МИГ може да служи за пример за такова партньорство чрез подхода ВОРМ

Най-голям дял от участниците - 58% - считат, че на първо място трябва да се подобрят условията за живот в малките населени места - инфраструктура, канализация, възможности за култура, спорт и забавление. Този отговор показва, че въпреки видимия напредък по Стратегията, качеството на средата остава основна бариера за задържането на младите хора и семействата, както и за спиране на обезлюдяването.

На второ място (31%) анкетираните поставят създаването на работни места и условия за бизнес, което да доведе до по-високи доходи и справяне с бедността. Този резултат подчертава, че икономическото измерение на стратегията остава централно за местните хора, особено в контекста на демографските предизвикателства и миграцията. Връзката между икономическата активност и социалната стабилност е директна и тук отново се препотвърждава необходимостта от по-силна подкрепа за предприемачеството и малкия бизнес.

С малка разлика на трето място (28%) се нарежда необходимостта от подобрене на социалните услуги, здравеопазването и образованието, както и осигуряването на по-добри възможности за младите хора и възрастните. Този резултат отразява осъзнатата от местната общност нужда от цялостен подход към качеството на живот, а не само инфраструктурни или икономически мерки. В съчетание с инфраструктурата, социалните услуги допринасят за цялостната привлекателност на територията.

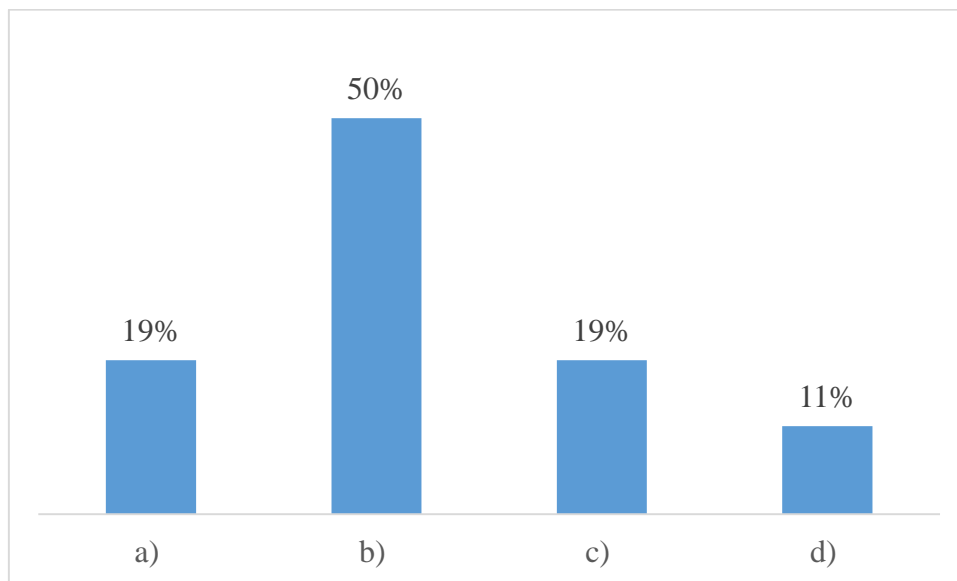
Останалите отговори - 19% виждат необходимост от повишаване на предприемаческата активност и култура, 17% подчертават развитието на нови сфери на производство извън селското стопанство, а също 17% отбелязват нуждата от по-добра информираност относно опазването на околната среда. Последният отговор - „Да се акцентира върху партньорствата и колективните решения“ - събира 11%, което показва, че въпреки по-ниския дял, има осъзнаване за ролята на общностните връзки и споделяната отговорност.

Жителите на територията продължават да възприемат комплексен подход към развитието, където икономиката, инфраструктурата и социалните услуги са взаимосвързани и еднакво

важни. Стратегията за ВОМР следва да надгражда в тази посока, като комбинира мерки за подобряване на средата с активни политики за насърчаване на местната икономика и социална кохезия.

7. Лично участие и ползи

7.1 Участвали ли сте в дейности по ВОМР?



- a) Да, с проект
- b) Да, в срещи
- c) Не, но съм запознат
- d) Не съм участвал

Резултатите от въпрос 7.1 показват, че половината от анкетираните (50%) са участвали в срещи, свързани с ВОМР, което потвърждава активната комуникация и ангажираност на МИГ с местната общност. Това е добър индикатор за високата степен на информираност и за ефективността на публичните събития и кампании, проведени през последните години.

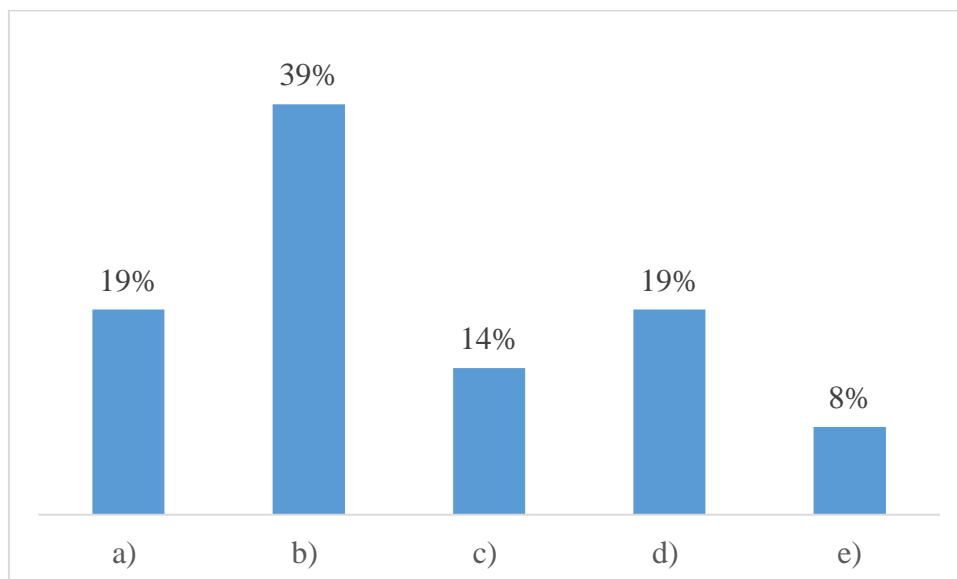
Други 19% са участвали директно с проект, което показва активна включеност на част от местните хора и организации не само като наблюдатели, но и като реализатори на инициативи. Това е важен резултат, тъй като прякото участие чрез проекти има по-голям принос за постигането на целите на стратегията и е доказателство за растящия капацитет на територията да създава и изпълнява местни проекти.

Още 19% от отговорилите посочват, че не са участвали, но са запознати, което показва, че дори и извън активните участници, има сравнително добра осведоменост относно съществуването и дейността на МИГ.

Само 11% от респондентите заявяват, че не са участвали и нямат пряко отношение към ВОМР. Макар това да е сравнително малък дял, той посочва потенциална зона за бъдеща работа - привличане на нови участници и мотивиране на по-широка аудитория.

Като цяло МИГ Белене – Никопол успешно поддържа висока степен на обществено участие и видимост. За в бъдеще усилията могат да се насочат към намаляване дела на неучастващите и превръщането им в активни бенефициенти или поне в по-активни партньори при планирането и реализирането на инициативите.

7.2 Какви ползи сте получили?



- a) Финансиране
- b) Повече знания и умения
- c) Нови контакти
- d) Повишено участие в обществото
- e) Няма полза

Най-голям дял от анкетираните (39%) посочват като основна полза „повече знания и умения“. Това потвърждава тенденцията от предходни години, отбелязана в анализите за 2022–2024, че стратегията на МИГ допринася значително за изграждане на човешки

капитал и насърчаване на обучения и обмяна на опит. Подобно развитие е особено ценно за малки общини като Белене и Никопол, където достъпът до такива ресурси по принцип е ограничен.

Други две групи - „финансиране“ (19%) и „повишено участие в обществото“ (19%) - също заемат значителен дял. Макар не всички да са получили директна финансова подкрепа, стратегията има положителен ефект върху тяхната активност и социална ангажираност. Директното финансиране остава ключова полза за една пета от анкетираниите, което е напълно логично предвид характера на ВОМР.

„Нови контакти“ е отбелязано от 14% от участниците, което подчертава допълнителната роля на МИГ като мрежа за сътрудничество и обмен. Подобен ефект създава предпоставки за бъдещи съвместни проекти. Само 8% от респондентите посочват, че не са получили полза, което е значително нисък дял и потвърждава високата ефективност на дейностите по стратегията.